



TANDA TANGAN ELEKTRONIK TERSERTIFIKASI

pada **sakti**

**Registrasi PALING LAMBAT
31 AGUSTUS 2023**

Apa itu Tanda Tangan Elektronik (TTE)?

Tanda Tangan Elektronik adalah tanda tangan yang terdiri atas informasi elektronik yang dilekatkan, terasosiasi atau terkait dengan informasi elektronik lainnya yang digunakan sebagai alat verifikasi dan autentifikasi.

Mengapa menggunakan TTE Tersertifikasi?

- **Modernisasi** pembayaran untuk terwujudnya **simplifikasi** proses bisnis **APBN**.
- Menciptakan **end to end system**.
- Memastikan **keamanan** layanan **transaksi** yang dilakukan secara **online**.

**Implementasi TTE pada SAKTI
1 September 2023**

Alur Pendaftaran TTE Tersertifikasi BSSN

Persyaratan penting:



Email
Kedinasan

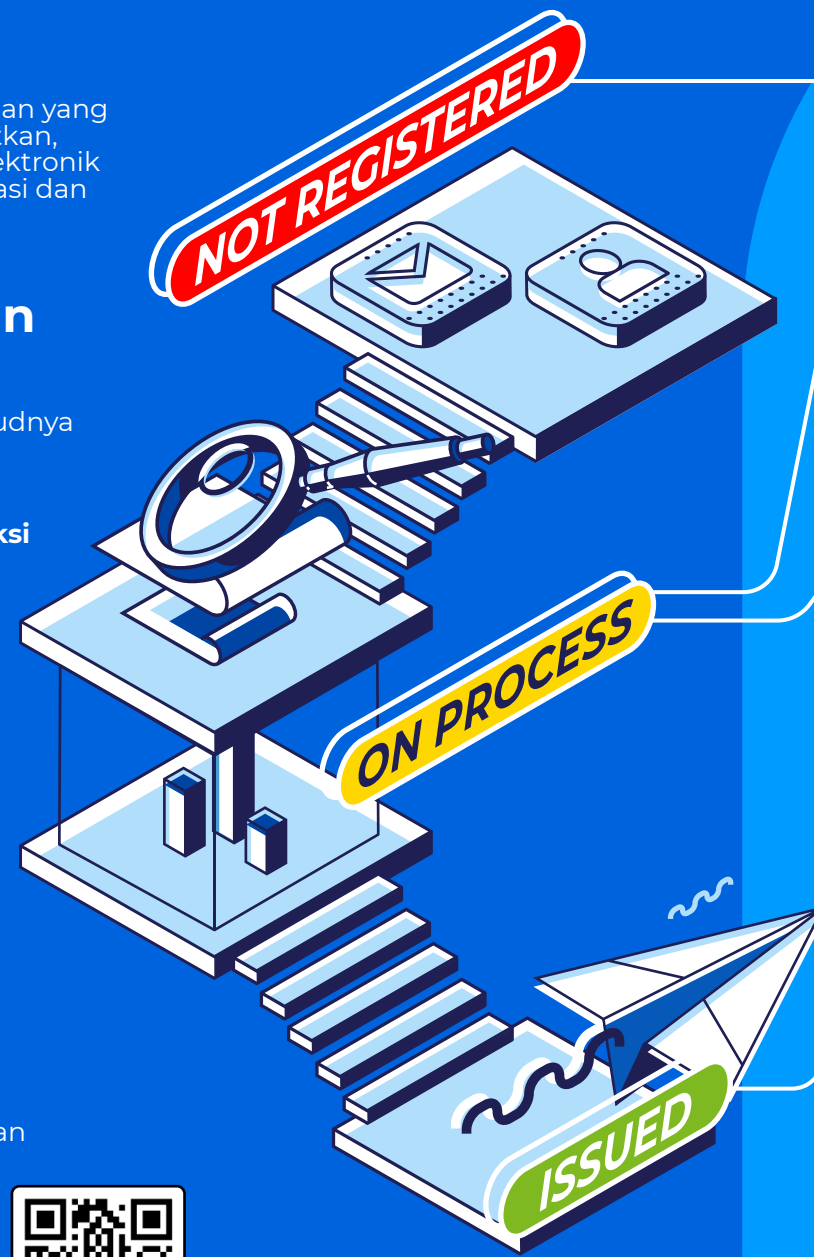


NIK

Verifikator diperlukan untuk memastikan keabsahan identitas Pejabat perbendaharaan Dhi. Pusdatin K/L.

Info lebih lanjut silakan akses tautan berikut

<https://linktr.ee/AP3>



1 Hubungi Pengelola TIK instansi Anda selaku verifikator TTE agar Anda dapat mendapatkan user dan melakukan registrasi TTE BSSN pada Portal BsRE.

2 Setelah didaftarkan oleh verifikator, silakan buka tautan aktivasi TTE pada email kedinasan dan lakukan registrasi di Portal BsRE. Silakan lengkapi data identitas, pindai KTP, dan swafoto.

3 Setelah diverifikasi oleh verifikator, silakan buat Passphrase untuk TTE pada portal BsRE dari link yang dikirim via email kedinasan.

4 Setelah proses selesai dan disetujui oleh verifikator, status sertifikasi TTE akan berubah menjadi "ISSUE", menandakan bahwa TTE telah dapat digunakan di SAKTI.

Status TTE dapat dimonitor pada:

<https://portal-bsre.bssn.go.id>

<https://sakti.kemenkeu.go.id>

TANDA TANGAN ELEKTRONIK TERSERTIFIKASI

pada **sakti**

Apa itu Tanda Tangan Elektronik (TTE)?

Tanda Tangan Elektronik adalah tanda tangan yang terdiri atas informasi elektronik yang dilekatkan, terasosiasi atau terkait dengan informasi elektronik lainnya yang digunakan sebagai alat verifikasi dan autentifikasi.



Mengapa menggunakan TTE Tersertifikasi?

- **Modernisasi** pembayaran untuk terwujudnya **simplifikasi** proses bisnis APBN.
- Menciptakan **end to end system**.
- Memastikan **keamanan** layanan **transaksi** yang dilakukan secara **online**.

Registrasi PALING LAMBAT 31 AGUSTUS 2023

Implementasi TTE pada SAKTI 1 September 2023

Alur Pendaftaran TTE Tersertifikasi BSSN

Persyaratan penting:



Verifikator diperlukan untuk memastikan keabsahan identitas Pejabat perbendaharaan Dhi. Pusdatin K/L.

1 Hubungi Pengelola TIK instansi Anda selaku verifikator TTE agar Anda dapat mendapatkan user dan melakukan registrasi TTE BSSN pada Portal BsRE.

2 Setelah didaftarkan oleh verifikator, silakan buka tautan aktivasi TTE pada email kedinasan dan lakukan registrasi di Portal BsRE. Silakan lengkapi data identitas, pindai KTP, dan swafoto.

3 Setelah diverifikasi oleh verifikator, silakan buat Passphrase untuk TTE pada portal BsRE dari link yang dikirim via email kedinasan.

4 Setelah proses selesai dan disetujui oleh verifikator, status sertifikasi TTE akan berubah menjadi "ISSUE", menandakan bahwa TTE telah dapat digunakan di SAKTI.

Status TTE dapat dimonitor pada:

<https://portal-bsre.bssn.go.id>

<https://sakti.kemenkeu.go.id>

Info lebih lanjut silakan akses tautan berikut:

<https://linktr.ee/TTETAHAP3>



KEMENTERIAN KEUANGAN
REPUBLIK INDONESIA





KEMENTERIAN KEUANGAN
REPUBLIK INDONESIA

InTress



TANDA TANGAN ELEKTRONIK TERSERTIFIKASI

pada **sakti**

Apa itu Tanda Tangan Elektronik (TTE)?

Tanda Tangan Elektronik adalah tanda tangan yang terdiri atas informasi elektronik yang dilekatkan, terasosiasi atau terkait dengan informasi elektronik lainnya yang digunakan sebagai alat verifikasi dan autentikasi.

Mengapa menggunakan TTE Tersertifikasi?

- **Modernisasi** pembayaran untuk terwujudnya **simplifikasi** proses bisnis APBN.
- Menciptakan **end to end system**.
Memastikan **keamanan** layanan **transaksi** yang dilakukan secara *online*.

**Implementasi TTE pada SAKTI
1 September 2023**

Alur Pendaftaran TTE Tersertifikasi BSSN

Persyaratan penting:



Email
Kedinasan

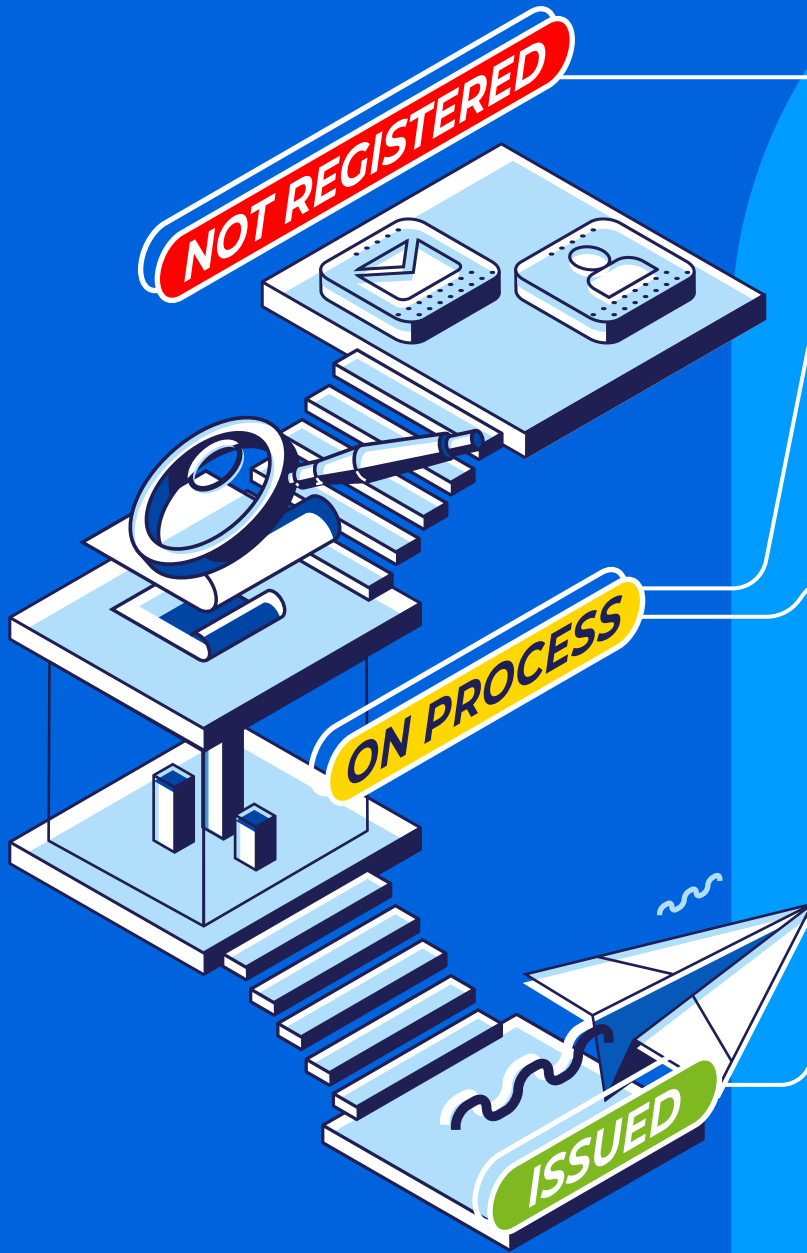


NIK

Verifikator diperlukan untuk memastikan keabsahan identitas Pejabat perbendaharaan Dhi. Pusdatin K/L.



**Registrasi PALING LAMBAT
31 AGUSTUS 2023**



1 Hubungi Pengelola TIK instansi Anda selaku verifikator TTE agar Anda dapat mendapatkan user dan melakukan registrasi TTE BSSN pada Portal BsRE.

2 Setelah didaftarkan oleh verifikator, silakan buka tautan aktivasi TTE pada email kedinasan dan lakukan registrasi di Portal BsRE. Silakan lengkapi data identitas, pindai KTP, dan swafoto.

3 Setelah diverifikasi oleh verifikator, silakan buat Passphrase untuk TTE pada portal BsRE dari link yang dikirim via email kedinasan.

4 Setelah proses selesai dan disetujui oleh verifikator, status sertifikasi TTE akan berubah menjadi "ISSUE", menandakan bahwa TTE telah dapat digunakan di SAKTI.

Status TTE dapat dimonitor pada:

<https://portal-bsre.bssn.go.id>

<https://sakti.kemenkeu.go.id>

Info lebih lanjut silakan akses tautan berikut:

<https://linktr.ee/TTETAHAP3>



Apa itu Tanda Tangan Elektronik (TTE)?

Tanda Tangan Elektronik adalah tanda tangan yang terdiri atas informasi elektronik yang dilekatkan, terasosiasi atau terkait dengan informasi elektronik lainnya yang digunakan sebagai alat verifikasi dan autentifikasi.

Mengapa menggunakan TTE Tersertifikasi?

- **Modernisasi** pembayaran untuk terwujudnya **simplifikasi** proses bisnis APBN.
- Menciptakan **end to end system**.
- Memastikan **keamanan** layanan **transaksi** yang dilakukan secara **online**.

Implementasi TTE pada SAKTI
1 September 2023

Alur Pendaftaran TTE Tersertifikasi BSSN

Persyaratan penting:



Email
Kedinasan

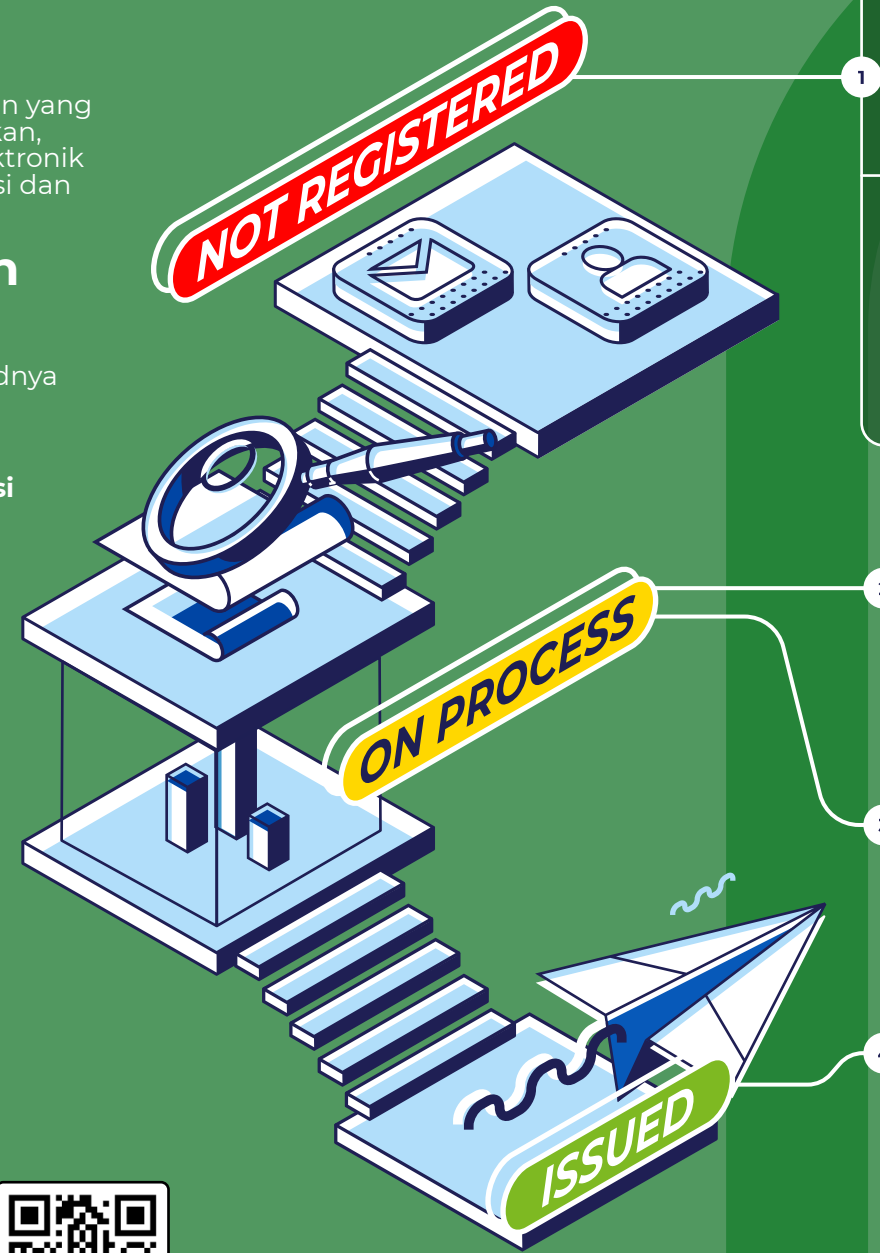


NIK

Verifikator diperlukan untuk memastikan keabsahan identitas Pejabat perbendaharaan Dhi. Pusdatin K/L.

Info lebih lanjut silakan akses tautan berikut:

<https://linktr.ee/TTETAHAP3>



a. Bagi Pejabat Perbendaharaan yang Pemda-nya c.q. Diskominfo/Unit TIK **telah memiliki PKS** dengan BSSN agar segera melakukan pendaftaran TTE Tersertifikasi melalui Diskominfo/Unit TIK masing-masing Pemda.

b. Bagi Pejabat Perbendaharaan yang Pemda-nya **belum ber-PKS** dengan BSSN, maka yang bersangkutan agar melaksanakan proses pendaftaran melalui Pusdatin/Unit TIK masing-masing K/L.

Setelah didaftarkan oleh verifikator, silakan buka tautan aktivasi TTE pada email kedinasan dan lakukan registrasi di Portal BsRE. Silakan lengkapi data identitas, pindai KTP, dan swafoto.

Setelah diverifikasi oleh verifikator, silakan buat Passphrase untuk TTE pada portal BsRE dari link yang dikirim via email kedinasan.

Setelah proses selesai dan disetujui oleh verifikator, status sertifikasi TTE akan berubah menjadi "ISSUE", menandakan bahwa TTE telah dapat digunakan di SAKTI.

Status TTE dapat dimonitor pada:

<https://portal-bsre.bssn.go.id>

<https://sakti.kemenkeu.go.id>

TANDA TANGAN ELEKTRONIK TERSERTIFIKASI

pada **sakti**

SATKER DK/TP


TANDA TANGAN ELEKTRONIK TERSERTIFIKASI

pada **sakti**

SATKER DK/TP

Apa itu Tanda Tangan Elektronik (TTE)?

Tanda Tangan Elektronik adalah tanda tangan yang terdiri atas informasi elektronik yang dilekatkan, terasosiasi atau terkait dengan informasi elektronik lainnya yang digunakan sebagai alat verifikasi dan autentifikasi.



Mengapa menggunakan TTE Tersertifikasi?

- **Modernisasi** pembayaran untuk terwujudnya **simplifikasi** proses bisnis APBN.
- Menciptakan **end to end system**.
- Memastikan **keamanan** layanan **transaksi** yang dilakukan secara **online**.

Registrasi PALING LAMBAT 31 AGUSTUS 2023

Implementasi TTE pada SAKTI 1 September 2023

Alur Pendaftaran TTE Tersertifikasi BSSN

Persyaratan penting:



Verifikator diperlukan untuk memastikan keabsahan identitas Pejabat perbendaharaan Dhi. Pusdatin K/L.

1. Bagi Pejabat Perbendaharaan yang Pemda-nya c.q. Diskominfo/Unit TIK **telah memiliki PKS** dengan BSSN agar segera melakukan pendaftaran TTE Tersertifikasi melalui Diskominfo/Unit TIK masing-masing Pemda.
2. Bagi Pejabat Perbendaharaan yang Pemda-nya **belum ber-PKS** dengan BSSN, maka yang bersangkutan agar melaksanakan proses pendaftaran melalui Pusdatin/Unit TIK masing-masing K/L.

Setelah didaftarkan oleh verifikator, silakan buka tautan aktivasi TTE pada email kedinasan dan lakukan registrasi di Portal BsRE. Silakan lengkapi data identitas, pindai KTP, dan swafoto.

Setelah diverifikasi oleh verifikator, silakan buat Passphrase untuk TTE pada portal BsRE dari link yang dikirim via email kedinasan.

Setelah proses selesai dan disetujui oleh verifikator, status sertifikasi TTE akan berubah menjadi "ISSUE", menandakan bahwa TTE telah dapat digunakan di SAKTI.

Status TTE dapat dimonitor pada:

<https://portal-bsre.bssn.go.id>

<https://sakti.kemenkeu.go.id>

Info lebih lanjut silakan akses tautan berikut:

<https://linktr.ee/TTETAHAP3>



KEMENTERIAN KEUANGAN
REPUBLIK INDONESIA





Apa itu Tanda Tangan Elektronik (TTE)?

Tanda Tangan Elektronik adalah tanda tangan yang terdiri atas informasi elektronik yang dilekatkan, terasosiasi atau terkait dengan informasi elektronik lainnya yang digunakan sebagai alat verifikasi dan autentikasi.

Mengapa menggunakan TTE Tersertifikasi?

- **Modernisasi** pembayaran untuk terwujudnya **simplifikasi** proses bisnis APBN.
- Menciptakan **end to end system**.
- Memastikan **keamanan** layanan **transaksi** yang dilakukan secara *online*.

**Implementasi TTE pada SAKTI
1 September 2023**

TANDA TANGAN ELEKTRONIK TERSERTIFIKASI

pada  sakti

SATKER **DK/TP**

Alur Pendaftaran TTE Tersertifikasi BSSN

Persyaratan penting:



Email
Kedinasan

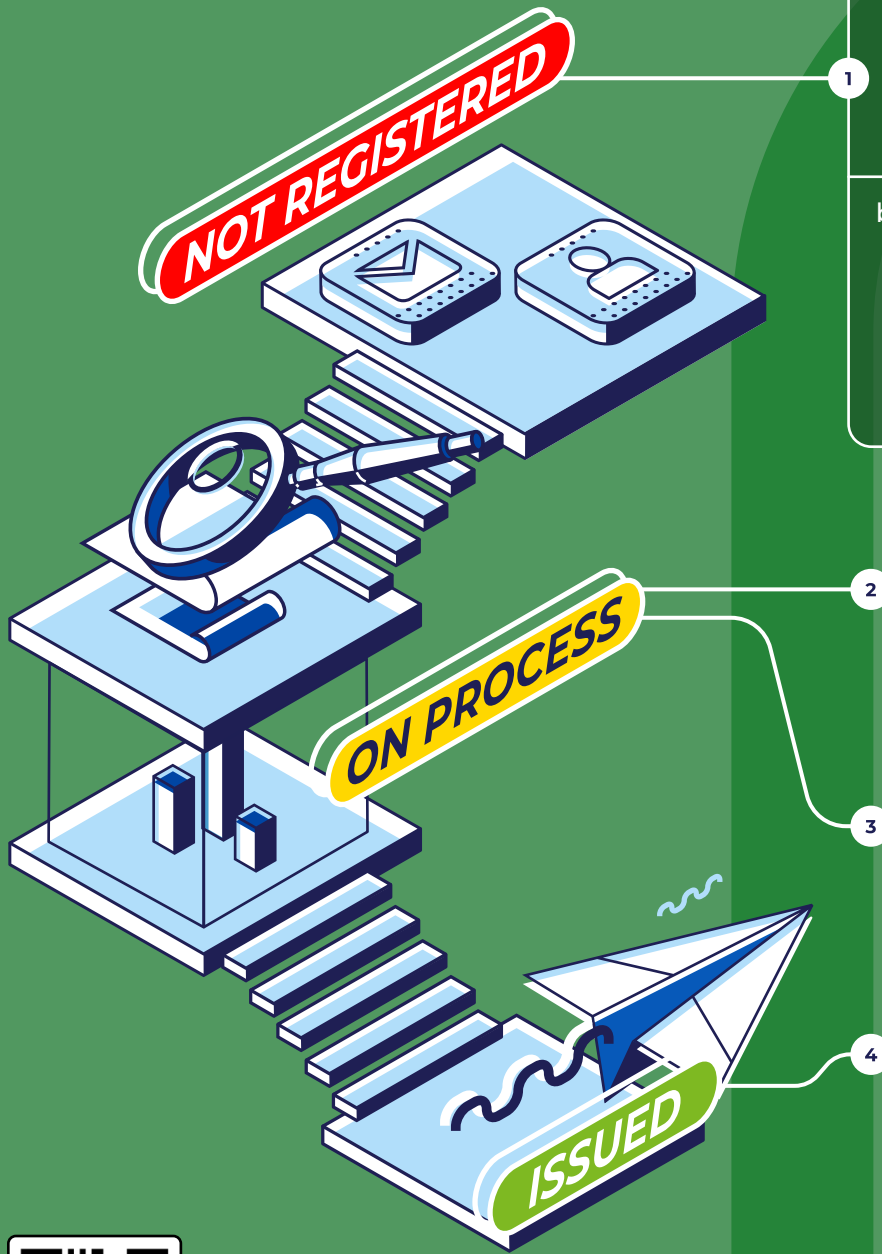


NIK

Verifikator diperlukan untuk memastikan keabsahan identitas Pejabat perbendaharaan Dhi. Pusdatin K/L.



**Registrasi PALING LAMBAT
31 AGUSTUS 2023**



a. Bagi Pejabat Perbendaharaan yang Pemda-nya c.q. Diskominfo/Unit TIK **telah memiliki PKS** dengan BSSN agar segera melakukan pendaftaran TTE Tersertifikasi melalui Diskominfo/Unit TIK masing-masing Pemda.

b. Bagi Pejabat Perbendaharaan yang Pemda-nya **belum ber-PKS** dengan BSSN, maka yang bersangkutan agar melaksanakan proses pendaftaran melalui Pusdatin/Unit TIK masing-masing K/L.

Setelah didaftarkan oleh verifikator, silakan buka tautan aktivasi TTE pada email kedinasan dan lakukan registrasi di Portal BsRE. Silakan lengkapi data identitas, pindai KTP, dan swafoto.

Setelah diverifikasi oleh verifikator, silakan buat Passphrase untuk TTE pada portal BsRE dari link yang dikirim via email kedinasan.

Setelah proses selesai dan disetujui oleh verifikator, status sertifikasi TTE akan berubah menjadi "ISSUE", menandakan bahwa TTE telah dapat digunakan di SAKTI.

Status TTE dapat dimonitor pada:

<https://portal-bsre.bssn.go.id>

<https://sakti.kemenkeu.go.id>



Info lebih lanjut silakan akses tautan berikut:

<https://linktr.ee/TTETAHAP3>