



# PANDUAN OMSPAN 2023

MODUL DAK FISIK

PENYALURAN TAHAP 3

USER LEVEL : DINAS



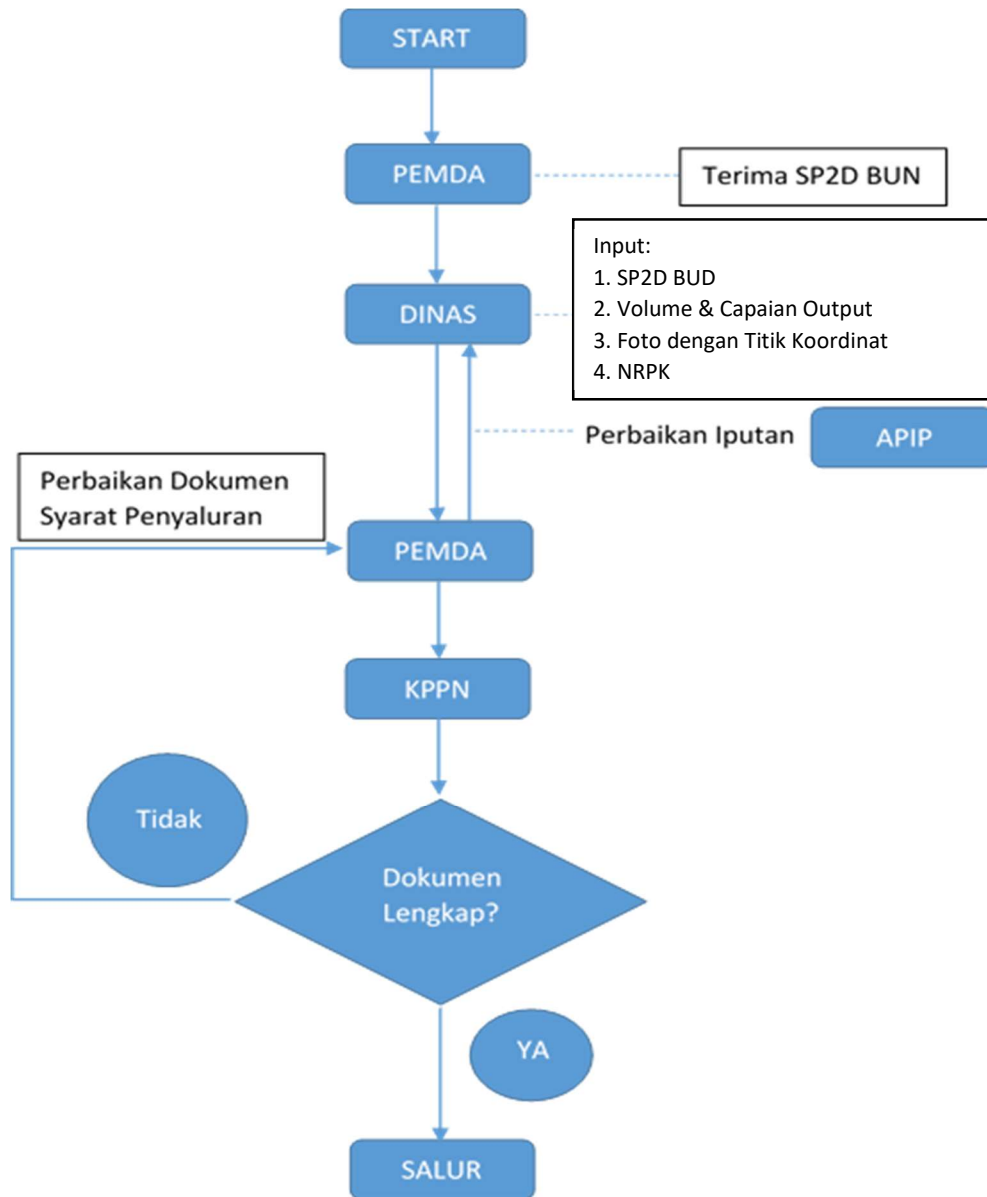
## DAFTAR ISI

LEVEL DINAS.....	3
A. ALUR PORSES BISNIS .....	3
B. DAFTAR SP2D BUN .....	4
1. Deskripsi Menu .....	4
1. Akses ke Menu .....	4
2. Tampilan.....	4
3. Penjelasan Tampilan .....	4
4. Filter dan Validasi.....	5
5. Lain-lain.....	5
C. DAFTAR SP2D BUD .....	6
1. Deskripsi Menu .....	6
2. Akses ke Menu .....	6
3. Tampilan.....	6
4. Penjelasan Tampilan .....	6
5. Filter dan Validasi.....	7
6. Tambah Data.....	7
7. Ubah Data .....	8
8. Hapus Data.....	9
9. Lain-lain.....	9
D. DAFTAR VOLUME DAN CAPAIAN OUTPUT.....	10
1. Deskripsi Menu .....	10
2. Akses ke Menu .....	10
3. Tampilan.....	10
4. Penjelasan Tampilan .....	10
5. Filter dan Validasi.....	11
6. Rekam Data Detil Volume dan Capaian Output.....	11
7. Rekam Detil Foto dan Lokasi Kegiatan.....	12
8. Lain-lain.....	14

E.	NILAI RENCANA PENYELESAIAN KEGIATAN .....	15
1.	Deskripsi Menu .....	15
2.	Akses ke Menu .....	15
3.	Tampilan.....	15
4.	Penjelasan Tampilan .....	15
5.	Filter dan Validasi.....	16
6.	Rekam Status NRPK.....	16
7.	Lain-lain.....	17
F.	LAPORAN REALISASI PENYERAPAN DANA DAN CAPAIAN OUTPUT .....	18
1.	Deskripsi Menu .....	18
2.	Akses ke Menu .....	18
3.	Tampilan.....	18
4.	Penjelasan Tampilan .....	18
5.	Filter dan Validasi.....	19
6.	Lain-lain.....	19
G.	UPLOAD DOKUMEN PENYALURAN .....	20
1.	Deskripsi Menu .....	20
2.	Akses ke Menu .....	20
3.	Tampilan.....	20
4.	Penjelasan Tampilan .....	20
5.	Filter dan Validasi.....	21
6.	Lain-lain.....	21
H.	STATUS SYARAT PENYALURAN DAK FISIK .....	22
1.	Deskripsi Menu .....	22
2.	Akses ke Menu .....	22
3.	Tampilan.....	22
4.	Penjelasan Tampilan .....	22
5.	Filter dan Validasi.....	23
6.	Lain-lain.....	23

## LEVEL DINAS

### A. ALUR PORSES BISNIS



\*Dokumen syarat penyaluran TAHAP 3

1. Dokumen Laporan Realisasi Penyerapan dan Capaian Output Kegiatan Tahap 2
2. Dokumen Laporan Reviu APIP Tahap 2
3. Dokumen Nilai Rencana Penyelesaian Kegiatan
4. Dokumen Laporan Sisa DAK TAYL

## B. DAFTAR SP2D BUN

### 1. Deskripsi Menu

Menampilkan data daftar SP2D BUN

### 1. Akses ke Menu

- Klik Menu
- Klik Modul DAK Fisik 2023
- Klik Menu Daftar SP2D BUN

### 2. Tampilan

NO	TAHUN ANGGARAN KODE SATKER KPPN	PEMDA	JENIS DANA BIDANG SUBBIDANG	TAHAP	TANGGAL SP2D NOMOR SP2D	NILAI SP2D	DESKRIPSI	TANGGAL / NOMOR BUKTI TERIMA
----	---------------------------------	-------	-----------------------------	-------	-------------------------	------------	-----------	------------------------------

### 3. Penjelasan Tampilan

Item Kolom	Penjelasan Kolom
No.	Nomor urut
Tahun Anggaran	Tahun Anggaran
Kode Satker KPPN	Kode Satker KPPN dan Nama KPPN
Pemda	Nama Pemerintah Daerah
Jenis Dana	Nama Jenis DAK Fisik
Bidang	Nama Bidang DAK Fisik
Subbidang	Nama Subbidang DAK Fisik
Tahap	Tahap penyaluran DAK Fisik
Tanggal SP2D	Tanggal SP2D BUN
Nomor SP2D	Nomor SP2D BUN
Nilai SP2D	Nilai yang tercantum dalam SP2D
Deskripsi	Keterangan dari SP2D BUN
Tanggal/ Nomor Bukti terima	Tanggal dan nomor bukti penerimaan SP2D BUN oleh pemerintah daerah

#### 4. Filter dan Validasi

**Filter Data** ×

JENIS DANA WAJIB

Pilih Jenis Dana ▾

BIDANG WAJIB

Pilih Bidang ▾

SUB BIDANG

Pilih Sub Bidang ▾

ISILAH SEMUA KOLOM WAJIB SEBELUM  
MELANJUTKAN.

No	Item	Penjelasan	Validasi
1.	Jenis Dana	Jenis DAK Fisik	Harus diisi
2.	Bidang	Bidang DAK Fisik	Harus diisi
3.	Subbidang	Subbidang DAK Fisik	<tidak ada>

#### 5. Lain-lain

<tidak ada>

### C. DAFTAR SP2D BUD

#### 1. Deskripsi Menu

Menampilkan daftar SP2D BUD

#### 2. Akses ke Menu

- Klik Menu
- Klik Modul DAK Fisik 2023
- Klik Menu Daftar SP2D BUD

#### 3. Tampilan

NO.	TAHUN ANGGARAN KPPN	PEMDA KEWENANGAN TAHAP	JENIS DANA BIDANG SUBBIDANG	NOMOR KONTRAK TANGGAL KONTRAK NILAI KONTRAK PELAKSANA	NOMOR SP2D BUD TANGGAL SP2D BUD	NILAI SP2D BUD	STATUS	TANGGAL INPUT TANGGAL UPDATE TERAKHIR	ACTIONS
^	^	^	^	^	^	^	^	^	^

#### 4. Penjelasan Tampilan

Item Kolom	Penjelasan Kolom
No.	Nomor urut
Tahun Anggaran	Tahun Anggaran
KPPN	Nama KPPN
Pemda	Nama Pemerintah Daerah
Kewenangan	Kewenangan
Tahap	Tahap penyaluran
Jenis Dana	Jenis DAK Fisik
Bidang	Bidang DAK Fisik
Subbidang	Subbidang DAK Fisik
Nomor Kontrak	Nomor Kontrak DAK Fisik
Tanggal Kontrak	Tanggal Kontrak DAK Fisik
Nilai Kontrak	Nilai Kontrak DAK Fisik
Pelaksana	Pelaksana Kontrak Kegiatan DAK Fisik
Nomor SP2D BUD	Nomor SP2D BUD
Tanggal SP2D BUD	Tanggal SP2D BUD
Nilai SP2D BUD	Nilai SP2D BUD
Status	Status SP2D BUD
Tanggal Input	Tanggal input data dalam aplikasi
Tanggal Update Terakhir	Tanggal update data terakhir dalam aplikasi
Actions	Aksi untuk mengubah dan menghapus data

## 5. Filter dan Validasi

No	Item Kolom	Keterangan Kolom	Validasi
1.	Jenis Dana	Jenis Dana DAK Fisik	Harus Diisi
2.	Bidang	Bidang DAK Fisik	Harus Diisi
3.	Subbidang	Subbidang DAK Fisik	Harus Diisi
4.	Tahap	Tahap Penyaluran DAK Fisik	Harus Diisi
5.	Status	Status SP2D BUD	<tidak ada>

## 6. Tambah Data

Ketika user mengklik tombol tambah, maka akan tampil popup untuk menambah data. Untuk melakukan penambahan data, user harus melakukan filter terlebih dahulu. Untuk menambah data SP2D BUD harus dilakukan langkah-langkah sebagai berikut:

- Pilih Menu Kegiatan, Rincian Kegiatan, dan Kontrak Kegiatan



No	Item	Penjelasan	Validasi
1.	Menu Kegiatan	Menu Kegiatan yang terdapat pada Rencana Kegiatan	Harus Diisi
2.	Rincian Kegiatan	Rincian Kegiatan Kegiatan yang terdapat pada Rencana Kegiatan	Harus Diisi
3.	Kontrak	Kontrak Kegiatan DAK Fisik yang telah terdaftar	Harus Diisi

b. Mengisi Detil SP2D BUD

Tambah Data SP2D BUD (2/2: Detail SP2D BUD) ×

Nomor - Judul Kontrak/ Dokumen	Tgl Kontrak/ Dokumen Pelaksana Kegiatan Target Tenaga Kerja	Tgl Mulai- Selesai	Nilai Kegiatan Realisasi SP2D	SP2D BUN Tersedia SP2D BUD Direkam
PUPR.08.3.602.1/180/III/2023 PENANGANAN LONG SEGMENT RUAS JALAN PUTUN - SAHAN (DAK NON TEMATIK)	01-03-2023 PT. ADHI PERKASA MITRA PRATAMA 30 Orang	01-03-2023 27-09-2023	3,727,952,000 3,101,826,560	9,386,092,800 9,386,009,390

NOMOR SP2D BUD WAJIB

TANGGAL SP2D BUD WAJIB

NILAI SP2D BUD WAJIB

TAHAP

TAHAP 1
▼

ISILAH SEMUA KOLOM WAJIB SEBELUM MELANJUTKAN.

No	Item	Penjelasan	Validasi
1.	Nomor SP2D BUD	Nomor SP2D BUD	Harus Diisi
2.	Tanggal SP2D BUD	Tanggal SP2D BUD	Harus Diisi
3.	Nilai SP2D BUD	Nilai SP2D BUD	Harus Diisi
4.	Tahap	Tahap penyaluran	Harus Diisi

7. Ubah Data

Ketika User meng-klik link ubah pada salah satu baris di kolom Aksi, maka akan tampil popup form untuk ubah data. Level Dinas tidak bisa mengubah data yang sudah disetujui atau ditolak oleh Pemda.

Ubah Data SP2D BUD (2/2: Detail SP2D BUD)

Nomor - Judul Kontrak/ Dokumen	Tgl Kontrak/ Dokumen Pelaksana Kegiatan Target Tenaga Kerja	Tgl Mulai- Selesai	Nilai Kegiatan Realisasi SP2D	SP2D BUN Tersedia SP2D BUD Direkam
ADD.PUPR.08.3.602.1/216.4/V/2022 REKONSTRUKSI RUAS JALAN POPE - KUANFATU (DAK PENUGASAN TEMATIK 2) (Adendum)	13-05-2022 CV. RAHAYU INDAH PERDANA 35 Orang	28-03- 2022 13-10- 2022	11,588,600,000 8,301,150,000	8,392,020,700 8,391,693,000

NOMOR SP2D BUD **WAJIB**

TANGGAL SP2D BUD **WAJIB**

NILAI SP2D BUD **WAJIB**

TAHAP

HAPUS ISIAN      KIRIM

No	Item	Penjelasan	Validasi
1.	Nomor SP2D BUD	Nomor SP2D BUD	Harus Diisi
2.	Tanggal SP2D BUD	Tanggal SP2D BUD	Harus Diisi
3.	Nilai SP2D BUD	Nilai SP2D BUD	Harus Diisi
4.	Tahap	Tahap penyaluran	Harus Diisi

## 8. Hapus Data

Ketika user meng-klik link hapus pada salah satu baris di kolom Aksi, maka akan tampil popup konfirmasi untuk hapus data. Klik tombol “YAKIN” jika ingin menghapus, klik tombol “x” di pojok kanan atas jika tidak ingin menghapus. Level Dinas tidak bisa menghapus data yang sudah disetujui atau ditolak Pemda

Hapus Data

PERHATIAN

Anda Yakin akan menghapus data ini?

YAKIN

## 9. Lain-lain

<tidak ada>

## D. DAFTAR VOLUME DAN CAPAIAN OUTPUT

### 1. Deskripsi Menu

Menampilkan daftar volume dan capaian output kegiatan DAK Fisik

### 2. Akses ke Menu

- Klik Menu
- Klik Modul DAK Fisik 2023
- Klik Menu Volume dan Capaian Output Kegiatan

### 3. Tampilan

### 4. Penjelasan Tampilan

Item Kolom	Penjelasan Kolom
No.	Nomor urut
Rincian Kegiatan	Rincian Kegiatan DAK Fisik
No Kontrak	Nomor Kontrak Kegiatan DAK Fisik
Judul Kontrak	Judul Kontrak Kegiatan DAK Fisik
Nilai Kontrak	Nilai Kontrak Kegiatan DAK Fisik
Realisasi SP2D BUD	Realisasi SP2D BUD Kegiatan DAK Fisik
Detail Rincian Kegiatan	Detil Rincian Kegiatan DAK Fisik
Kontak (Volume)	Volume output kontrak
Kontrak (Satuan)	Satuan output kontrak
Realisasi Capaian Output (Selesai)	Realisasi volume output yang telah selesai
Realisasi Capaian Output (Belum Selesai)	Realisasi volume output yang belum selesai
Realisasi Capaian Output (persentase)	Persentase realisasi capaian output kegiatan
Foto dan Lokasi Kegiatan	Foto dan titik koordinat lokasi kegiatan DAK Fisik
Status	Status data volume dan capaian output

## 5. Filter dan Validasi

**Filter Data** ×

JENIS DANA WAJIB

Pilih Jenis Dana

BIDANG WAJIB

Pilih Bidang

SUB BIDANG WAJIB

Pilih Sub Bidang

TAHAP WAJIB

Pilih Tahap

STATUS

Pilih Status

ISILAH SEMUA KOLOM WAJIB SEBELUM MELANJUTKAN.

No	Item	Penjelasan	Validasi
1.	Jenis Dana	Jenis Dana DAK Fisik	Harus Diisi
2.	Bidang	Bidang DAK Fisik	Harus Diisi
3.	Subbidang	Subbidang DAK Fisik	Harus Diisi
4.	Tahap	Tahap Penyaluran DAK Fisik	Harus Diisi
5.	Status	Status Volume dan Capaian Output	<tidak ada>

## 6. Rekam Data Detil Volume dan Capaian Output

Ketika user meng-klik link angka pada salah satu baris detil rincian kegiatan di kolom realisasi penyerapan output (selesai), maka akan tampil popup untuk merekam data volume dan capaian output

**Detail Data Volume & Capaian Output** ×

Nomor - Tanggal Judul Kontrak/ Dokumen Pelaksana Kegiatan	Nilai Kegiatan/ Realisasi SP2D	Tanggal Mulai - Selesai	Detail Rincian - Volume Kegiatan
ADD.PUPR.08.3.602.1/177.5/IV/2022 - 18-04-2022 PENGAWASAN TEKNIS JALAN UNTUK PAKET PEKERJAAN REKONSTRUKSI RUAS JALAN POPE - KJANFATU (DAK PENUGASAN TEMATIK 2) PT DWIPA MITRA KONSULTAN	181,665,000 37,333,000	18-04- 2022 01-11- 2022	Jasa konsultan pengawas kegiatan kontraktual (Penugasan) - Tematik 02 - 12 Orang Bulan

VOLUME SELESAI WAJIB  Orang Bulan

VOLUME BELUM SELESAI  Orang Bulan

PERSENTASE CAPAIAN OUTPUT WAJIB  %

TAHAP WAJIB

KIRIM

No	Item	Penjelasan	Validasi
1.	Volume Selesai	Volume Output kegiatan yang telah selesai	Harus Diisi
2.	Volume Belum Selesai	Volume output kegiatan yang belum selesai	Tidak bisa diubah
3.	Persentase Capaian Output	Persentase Realisasi Capaian Output	Harus Diisi
4.	Tahap	Tahap Penyaluran DAK Fisik	Tidak bisa diubah
5.	Kontrak ini belum memiliki realisasi SP2D BUD	Apabila akan mengisi capaian output yang belum terdapat SP2D BUD akan muncul validasi untuk merekam capaian output yang belum terdapat SP2D BUD	Harus diisi

## 7. Rekam Detil Foto dan Lokasi Kegiatan

Ketika user meng-klik link angka pada salah satu baris detil rincian kegiatan di kolom foto dan lokasi kegiatan, maka akan tampil popup untuk merekam data foto dan titik koordinat lokasi kegiatan. Untuk merekam foto dan lokasi kegiatan dilakukan langkah-langkah sebagai berikut:

### a. Mengisi Foto Kegiatan

Detail Foto & Lokasi Kegiatan
✕

**JUDUL KONTRAK**

Rehabilitasi ruang kelas dengan tingkat kerusakan minimal sedang beserta persabotnya


**RINCIAN KEGIATAN**

Rehabilitasi ruang kelas dengan tingkat kerusa

**DETAIL RINCIAN KEGIATAN**


SMP NEGERI 39 BULUKUMBA

**Foto Kegiatan**



Anda dapat mengunggah hingga 4 foto.

**LOKASI KEGIATAN**



Leaflet | Powered by Esri | Map data © OpenStreetMap contributors

No	Item	Penjelasan	Validasi
1.	Judul Kontrak	Judul Kontrak DAK Fisik	Tidak bisa diubah
2.	Rincian Kegiatan	Rincian Kegiatan DAK Fisik	Tidak bisa diubah
3.	Detil Rincian Kegiatan	Detil Rincian Kegiatan DAK Fisik	Tidak bisa diubah
4.	Foto Kegiatan	Foto kegiatan DAK Fisik	Harus ada
5.	Lokasi Keiatan	Lokasi kegiatan DAK Fisik	Harus ada

b. Update Foto Kegiatan

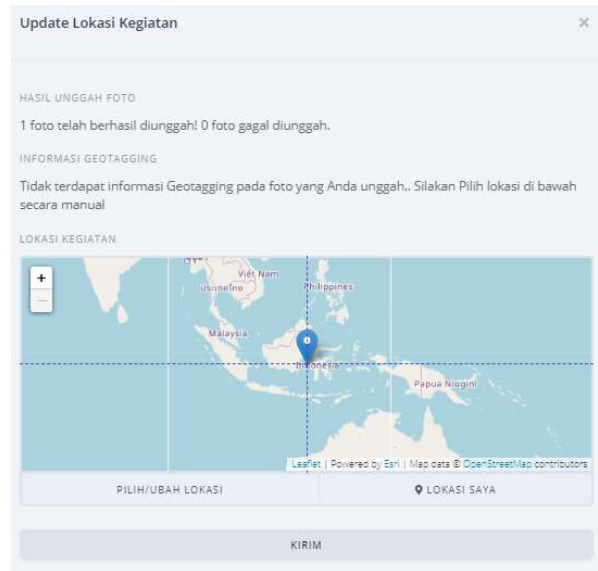
Klik tombol “Update” pada foto kegiatan. Proses ini akan mengganti foto yang telah diunggah sebelumnya (apabila ada)

No	Item	Penjelasan	Validasi
1.	Foto 1 (JPG)	Foto Kegiatan DAK Fisik dengan format JPG	Harus Diisi
2.	Foto 2 (JPG)	Foto Kegiatan DAK Fisik dengan format JPG	<tidak ada>
3.	Foto 3 (JPG)	Foto Kegiatan DAK Fisik dengan format JPG	<tidak ada>
4.	Foto 4 (JPG)	Foto Kegiatan DAK Fisik dengan format JPG	<tidak ada>

c. Update Lokasi Kegiatan

Apabila foto telah terdapat informasi geotagging, maka titik lokasi kegiatan akan otomatis terisi seperti pada gambar sebagai berikut:

Apabila foto belum terdapat informasi geotagging, maka titik lokasi kegiatan akan diinput secara manual seperti pada gambar sebagai berikut:



- 8. Lain-lain  
<tidak ada>

## E. NILAI RENCANA PENYELESAIAN KEGIATAN

### 1. Deskripsi Menu

Menampilkan daftar nilai rencana penyelesaian kegiatan DAK Fisik untuk memperhitungkan nilai penyaluran tahap 3.

### 2. Akses ke Menu

- Klik Menu
- Klik Modul DAK Fisik 2023
- Klik Menu Nilai Rencana Penyelesaian Kegiatan

### 3. Tampilan

NO.	TAHUN ANGGARAN KPPN	PEMDA	JENIS DANA BIDANG SUBBIDANG	MENU KEGIATAN RINCIAN KEGIATAN	DETAIL RINCIAN KEGIATAN	JUDUL NOMOR TANGGAL DOKUMEN	NILAI KONTRAK	STATUS NRPK	NILAI PENYERAPAN	NILAI NRPK	STATUS
-----	---------------------	-------	-----------------------------	--------------------------------	-------------------------	-----------------------------	---------------	-------------	------------------	------------	--------

### 4. Penjelasan Tampilan

Item Kolom	Penjelasan Kolom
No.	Nomor urut
Tahun Anggaran	Tahun Anggaran
KPPN	Nama KPPN
Pemda	Nama Pemerintah Daerah
Jenis Dana	Jenis DAK Fisik
Bidang	Bidang DAK Fisik
Subbidang	Subbidang DAK Fisik
Menu Kegiatan	Menu Kegiatan DAK Fisik
Rincian Kegiatan	Rincian Kegiatan DAK Fisik
Detil Rincian Kegiatan	Detil Rincian Kegiatan DAK Fisik
Judul	Judul Kontrak
Nomor	Nomor Kontrak
Tanggal Dokumen	Tanggal Kontrak
Nilai Kontrak	Nilai Kontrak
Status NRPK	Jenis Status NRPK
Nilai Penyerapan	Nilai Penyerapan DAK Fisik
Nilai NRPK	Nilai NRPK
Status	Status Data NRPK



## 5. Filter dan Validasi

No	Item	Penjelasan	Validasi
1.	Jenis Dana	Jenis Dana DAK Fisik	Harus Diisi
2.	Bidang	Bidang DAK Fisik	Harus Diisi
3.	Subbidang	Subbidang DAK Fisik	Harus Diisi

## 6. Rekam Status NRPK

Ketika user meng-klik “Pilih” pada kolom status NRPK, maka akan tampil popup untuk merekam data NRPK

No	Item	Penjelasan	Validasi
1.	Nomor	Nomor Kontrak	Tidak bisa diubah
2.	Judul	Judul Kontrak	Tidak bisa diubah
3.	Tanggal Kontrak	Tanggal Kontrak	Tidak bisa diubah
4.	Nilai Kontrak	Nilai Kontrak	Tidak bisa diubah
5.	Nilai Realisasi	Nilai Realisasi Penyerapan	Tidak bisa diubah
6.	Status NRPK	Pilihan Status NRPK	Harus diisi

## 7. Lain-lain

### Penjelasan Status NRPK

1. Dilaksanakan Sesuai Kontrak Awal, maka nilai NRPK akan otomatis sebesar Nilai Kontrak.
2. Dilaksanakan dengan Addendum Kontrak turun, maka nilai NRPK diisi secara manual. Nilai NRPK tidak dapat lebih tinggi dari nilai kontrak dan tidak dapat lebih rendah dari nilai realisasi penyerapan.
3. Dilaksanakan dengan Addendum Kontrak naik, maka nilai NRPK akan otomatis sebesar Nilai Kontrak.
4. Tidak dilaksanakan, maka nilai NRPK akan otomatis sebesar Nilai Realisasi Penyerapan.

## F. LAPORAN REALISASI PENYERAPAN DANA DAN CAPAIAN OUTPUT

### 1. Deskripsi Menu

Menampilkan data laporan capaian realisasi penyerapan dana dan capaian output kegiatan

### 2. Akses ke Menu

- Klik Menu
- Klik Modul DAK Fisik 2023
- Klik Menu Laporan realisasi Penyerapan Dana dan Capaian Output

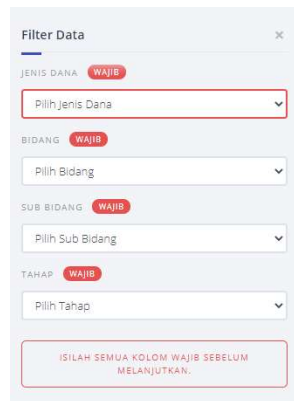
### 3. Tampilan

The screenshot shows a filter bar with the following options: PEMDA | 1911, JENIS DANA | DAK FISIK PENUGASAN, BIDANG | P04, and +2 LAINNYA. Below the filter bar is a table header with the following columns: NO., BIDANG SUBBIDANG, PAGU, PENYALURAN, REALISASI PEMBAYARAN DARI RKUD MELALUI SP2D DAERAH (sub-columns: TAHAP SEBELUMNYA, TAHAP INI, KUMULATIF S.D. TAHAP INI), PERSENTASE PENYERAPAN DANA, SISA DANA DI RKUD, and PERSENTASE CAPAIAN OUTPUT. Each column has a dropdown arrow below it.

### 4. Penjelasan Tampilan

Item Kolom	Penjelasan Kolom
No.	Nomor urut
Bidang	Bidang DAK Fisik
Subbidang	Subbidang DAK Fisik
Pagu	Pagu Alokasi DAK Fisik
Penyaluran	Jumlah DAK Fisik yang disalurkan
Tahap Sebelumnya	Jumlah pembayaran DAK Fisik dan RKUD melalui SP2D BUD pada tahap sebelumnya
Tahap Ini	Jumlah pembayaran DAK Fisik dan RKUD melalui SP2D BUD pada tahap ini
Kumulatif s.d. Tahap Ini	Jumlah pembayaran DAK Fisik dan RKUD melalui SP2D BUD kumulatif sampai dengan tahap ini
Persentase Penyerapan Dana	Persentase penyerapan dana DAK Fisik dari jumlah yang telah disalurkan dar RKUN
Sisa Dana di RKUD	Jumlah sisa dana yang ada di RKUD
Persentase capaian output	Persentase yang menyatakan capaian output

## 5. Filter dan Validasi



Filter Data

JENIS DANA **WAJIB**

Pilih Jenis Dana

BIDANG **WAJIB**

Pilih Bidang

SUB BIDANG **WAJIB**

Pilih Sub Bidang

TAHAP **WAJIB**

Pilih Tahap

ISILAH SEMUA KOLOM WAJIB SEBELUM MELANJUTKAN.

No	Item	Penjelasan	Validasi
1.	Jenis Dana	Jenis Dana DAK Fisik	Harus Diisi
2.	Bidang	Bidang DAK Fisik	Harus Diisi
3.	Subbidang	Subbidang DAK Fisik	Harus Diisi
4.	Tahap	Tahap Penyaluran DAK Fisik	Harus Diisi
5.	Status	Status SP2D BUD	<tidak ada>

## 6. Lain-lain

<tidak ada>

## G. UPLOAD DOKUMEN PENYALURAN

### 1. Deskripsi Menu

Menampilkan Dokumen Persyarata Penyaluran

### 2. Akses ke Menu

- Klik Menu
- Klik Modul DAK Fisik 2023
- Klik Menu Upload Dokumen Penyaluran

### 3. Tampilan

Dokumen Penyaluran DAK Fisik

EXCEL PDF FILTER

FILTER: PEMDA | 2204

CARI DI HALAMAN... Q

NO.	TAHUN ANGGARAN KPPN	PEMDA	DANA BIDANG SUB BIDANG	PERIODE PENYALURAN	JENIS LAPORAN	FILE	TANGGAL UPLOAD
^ v	^ v	^ v	^ v	^ v	^ v	^ v	^ v

### 4. Penjelasan Tampilan

Item Kolom	Penjelasan Kolom
No.	Nomor
Tahun Anggaran	Tahun Anggaran DAK Fisik
KPPN	Nama KPPN
Pemda	Nama Pemda
Bidang	Bidang DAK Fisik
Subbidang	Subbidang DAK Fisik
Periode Penyaluran	Tahapan Penyaluran
Jenis Laporan	Jenis Dokumen Penyaluran DAK Fisik
File	File Dokumen Penyaluran DAK Fisik
Tanggal Upload	Tanggal Upload DOKumen Penyaluran DAK Fisik

## 5. Filter dan Validasi

**Filter Data** ×

JENIS DANA

Pilih Jenis Dana ▼

BIDANG

Pilih Bidang ▼

SUB. BIDANG

Pilih Sub Bidang ▼

PERIODE PENYALURAN

Pilih Periode Penyaluran ▼

No	Item	Penjelasan	Validasi
1.	Jenis Dana	Jenis Dana DAK Fisik	<tidak ada>
2.	Bidang	Bidang DAK Fisik	<tidak ada>
3.	Sub Bidang	Subbidang DAK Fisik	<tidak ada>
4.	Periode Penyaluran	Periode Penyaluran	<tidak ada>

## 6. Lain-lain

### Download File

User dapat mendownload dengan mengklik nama file pada salah satu baris di kolom file

## H. STATUS SYARAT PENYALURAN DAK FISIK

### 1. Deskripsi Menu

Menampilkan status syarat penyaluran DAK Fisik. Pada menu ini user dinas dapat melihat dan mengunduh data status syarat penyaluran DAK Fisik

### 2. Akses ke Menu

- Klik Menu
- Klik Modul DAK Fisik 2023
- Klik Menu Status Syarat Penyaluran DAK Fisik

### 3. Tampilan

### 4. Penjelasan Tampilan

Item Kolom	Penjelasan Kolom
Nama Pemda	Nama Pedma
Jenis Dana	Jenis DAK Fisik
Bidang	Bidang DAK Fisik
Sub Bidang	Subbidang DAK Fisik
Periode Penyaluran	Periode Penyaluran
Realisasi Penyerapan Dana > 90%	Status Persyaratan minimal penyerapan dana
Capaian Output > 70%	Status Persyaratan minimal capaian output
Foto Per Kegiatan Dengan Titik Koordinat	Status Foto Detil Kegiatan DAK Fisik
Dokumen Realisasi Penyerapan Dana Dan Capaian Output	Status Realisasi Penyerapan dana dan capaian output
Dokumen Laporan Reviu APIP	Status Dokumen Laporan Reviu APIP
Dokumen Nilai Rencana Penyelesaian Kegiatan	Status Dokumen Nilai Rencana Penyelesaian Kegiatan
Dokumen Laporan Sisa DAK TAYL	Status Dokumen Laporan Sisa DAK Fisik Tahun Anggaran Yang Lalu
Status Syarat Penyaluran	Status syarat penyaluran
Proyeksi Penyaluran	Proyeksi Jumlah Penyaluran DAK Fisik
Keterangan/Catatan	Keterangan

## 5. Filter dan Validasi



Filter Data

JENIS DANA **WAJIB**

Pilih Jenis Dana

BIDANG **WAJIB**

Pilih Bidang

SUB BIDANG **WAJIB**

Pilih Sub Bidang

PERIODE PENYALURAN **WAJIB**

Pilih Periode Penyaluran

ISILAH SEMUA KOLOM WAJIB SEBELUM MELANJUTKAN.

No	Item	Penjelasan	Validasi
1.	Jenis Dana	Jenis Dana DAK Fisik	Harus Diisi
2.	Bidang	Bidang DAK Fisik	Harus Diisi
3.	Sub Bidang	Subbidang DAK Fisik	Harus Diisi
4.	Periode Penyaluran	Periode Penyaluran	Harus Diisi

## 6. Lain-lain

<tidak ada>