



PANDUAN OMSPAN 2023

MODUL DAK FISIK

PENYALURAN TAHAP 3

USER LEVEL : APIP



DAFTAR ISI

LEVEL APIP..... 3

A. ALUR PROSES BISNIS 3

B. DAFTAR SP2D BUN 4

 1. Deskripsi Menu 4

 3. Akses ke Menu 4

 4. Tampilan..... 4

 5. Penjelasan Tampilan 4

 6. Filter dan Validasi..... 5

 7. Lain-lain..... 5

C. DAFTAR SP2D BUD 6

 1. Deskripsi Menu 6

 3. Akses ke Menu 6

 4. Tampilan..... 6

 5. Penjelasan Tampilan 6

 6. Filter Data..... 7

 7. Ubah Status Reviu Data SP2D BUD 7

 8. Ubah Status Persetujuan APIP 8

 9. Lain-lain..... 8

D. VOLUME DAN CAPAIAN OUTPUT..... 9

 1. Deskripsi Menu 9

 2. Akses ke Menu 9

 3. Tampilan..... 9

 4. Penjelasan Tampilan 9

 5. Filter dan Validasi..... 10

 6. Foto Lokasi dan Kegiatan 10

 7. Ubah Status Reviu Data Output 11

 8. Ubah Status Persetujuan APIP 11

 9. Lain-lain..... 11

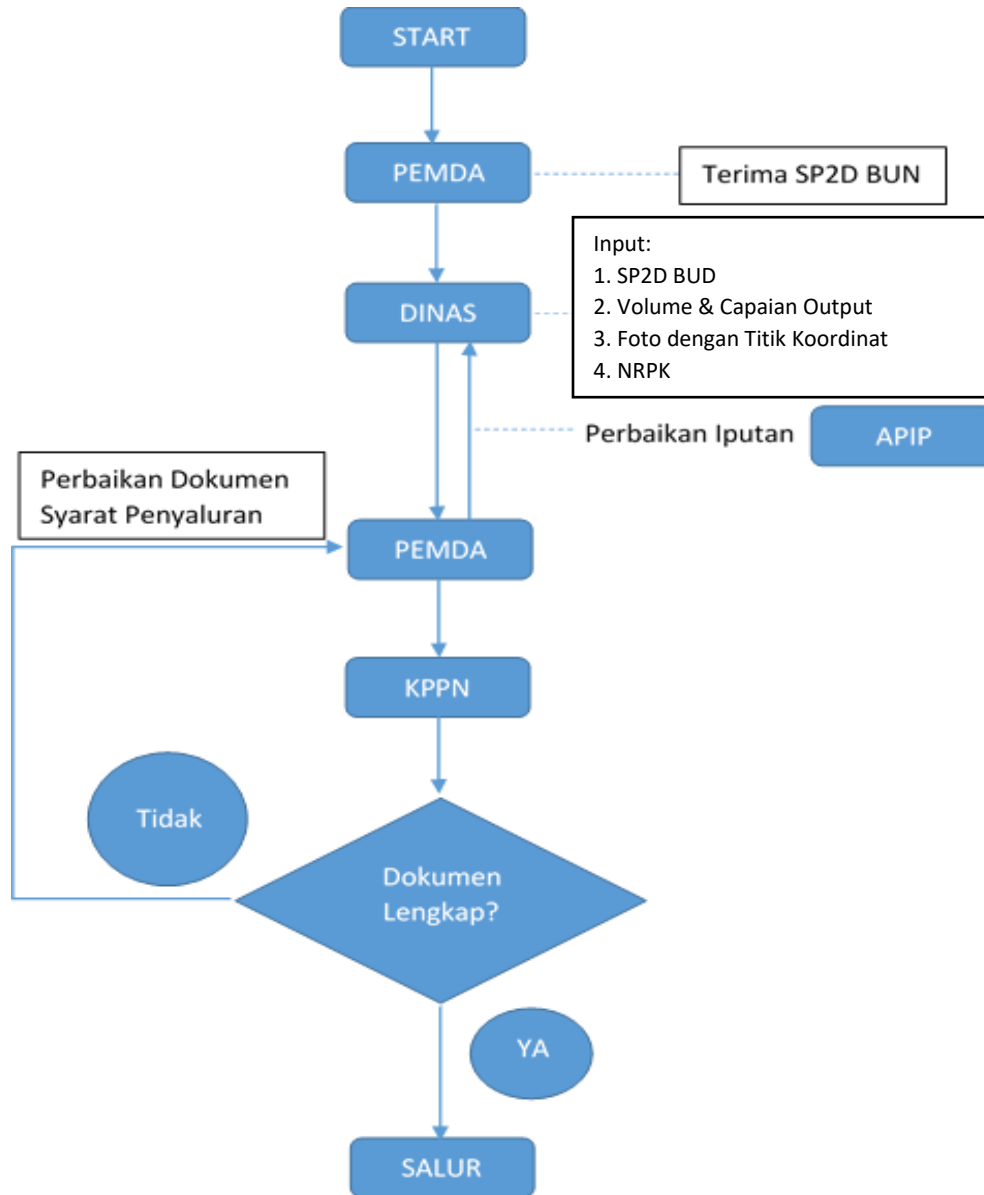
E. NILAI RENCANA PENYELESAIAN KEGIATAN 12

 1. Deskripsi Menu 12

2.	Akses ke Menu	12
3.	Tampilan.....	12
4.	Penjelasan Tampilan	12
5.	Filter dan Validasi.....	13
6.	Ubah Status Reviu Data NRPK.....	13
7.	Uba Status Persetujuan APIP	13
8.	Lain-lain.....	14
F.	LAPORAN REALISASI PENYERAPAN DANA DAN CAPAIAN OUTPUT	15
1.	Deskripsi Menu	15
2.	Akses ke Menu	15
3.	Tampilan.....	15
4.	Penjelasan Tampilan	15
5.	Filter dan Validasi.....	16
6.	Cetak LHR.....	16
7.	Lain-lain.....	16
G.	UPLOAD DOKUMEN PENYALURAN	17
1.	Deskripsi Menu	17
2.	Akses ke Menu	17
3.	Tampilan.....	17
4.	Penjelasan Tampilan	17
5.	Filter dan Validasi.....	18
6.	Lain-lain.....	18
H.	STATUS SYARAT PENYALURAN DAK FISIK	19
1.	Deskripsi Menu	19
2.	Akses ke Menu	19
3.	Tampilan.....	19
4.	Penjelasan Tampilan	19
5.	Filter dan Validasi.....	20
6.	Lain-lain.....	20

LEVEL APIP

A. ALUR PROSES BISNIS



*Dokumen syarat penyaluran TAHAP 3

1. Dokumen Laporan Realisasi Penyerapan dan Capaian Output Kegiatan Tahap 2
2. Dokumen Laporan Reviu APIP Tahap 2
3. Dokumen Nilai Rencana Penyelesaian Kegiatan
4. Dokumen Laporan Sisa DAK TAYL

B. DAFTAR SP2D BUN

1. Deskripsi Menu
2. Menampilkan data daftar SP2D BUN penyaluran DAK Fisik yang diterima pemerintah daerah
3. Akses ke Menu
 - Klik Menu
 - Klik Modul DAK Fisik 2023
 - Klik Menu Daftar SP2D BUN
4. Tampilan

NO	TAHUN ANGGARAN KODE SATKER KPPN	PEMDA	JENIS DANA BIDANG SUBBIDANG	TAHAP	TANGGAL SP2D NOMOR SP2D	NILAI SP2D	DESKRIPSI	TANGGAL / NOMOR BUKTI TERIMA
----	---------------------------------	-------	-----------------------------	-------	-------------------------	------------	-----------	------------------------------

5. Penjelasan Tampilan

Item Kolom	Penjelasan Kolom
No.	Nomor urut
Tahun Anggaran	Tahun Anggaran
Kode Satker KPPN	Kode Satker KPPN dan Nama KPPN
Pemda	Nama Pemerintah Daerah
Jenis Dana	Nama Jenis DAK Fisik
Bidang	Nama Bidang DAK Fisik
Subbidang	Nama Subbidang DAK Fisik
Tahap	Tahap penyaluran DAK Fisik
Tanggal SP2D	Tanggal SP2D BUN
Nomor SP2D	Nomor SP2D BUN
Nilai SP2D	Nilai yang tercantum dalam SP2D
Deskripsi	Keterangan dari SP2D BUN
Tanggal/ Nomor Bukti terima	Tanggal dan nomor bukti penerimaan SP2D BUN oleh pemerintah daerah

6. Filter dan Validasi

Filter Data ×

PEMDA

Pilih Pemda ▼

JENIS DANA **WAJIB**

Pilih Jenis Dana ▼

BIDANG **WAJIB**

Pilih Bidang ▼

SUB BIDANG

Pilih Sub Bidang ▼

ISILAH SEMUA KOLOM WAJIB SEBELUM MELANJUTKAN.

No	Item	Penjelasan	Validasi
1.	Pemda	Nama Pemerintah Daerah	<tidak ada>
2.	Jenis Dana	Jenis DAK Fisik	Harus Diisi
3.	Bidang	Bidang DAK Fisik	Harus Diisi
4.	Subbidang	Subbidang DAK Fisik	<tidak ada>

7. Lain-lain

<tidak ada>

C. DAFTAR SP2D BUD

1. Deskripsi Menu
2. Menampilkan daftar SP2D BUD yang telah diinput dan disetujui Pemda terkait
3. Akses ke Menu
 - Klik Menu
 - Klik Modul DAK Fisik 2023
 - Klik Menu Daftar SP2D BUD
4. Tampilan

Data SP2D BUD

EXCEL PDF FILTER

FILTER: PEMDA | 1911 JENIS DANA | DAK FISIK PENUGASAN BIDANG | P04 +2 LAINNYA

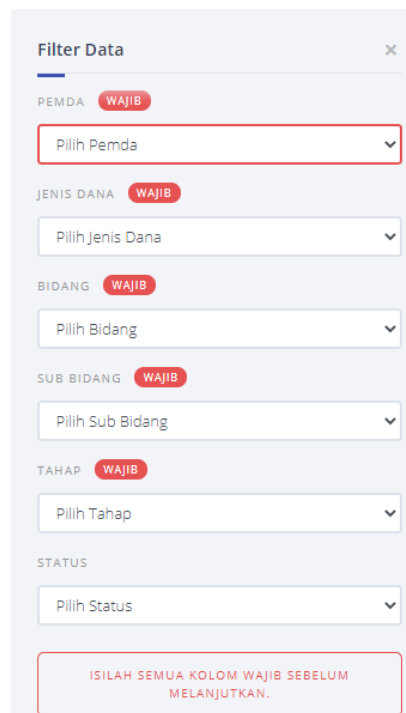
CARI DI HALAMAN...

NO.	TAHUN ANGGARAN KPPN	PEMDA KEWENANGAN TAHAP	JENIS DANA BIDANG SUBBIDANG	NOMOR KONTRAK TANGGAL KONTRAK NILAI KONTRAK PELAKSANA	NOMOR SP2D BUD TANGGAL SP2D BUD	NILAI SP2D BUD	STATUS	TANGGAL INPUT TANGGAL UPDATE TERAKHIR
-----	---------------------	------------------------	-----------------------------	---	---------------------------------	----------------	--------	---------------------------------------

5. Penjelasan Tampilan

Item Kolom	Penjelasan Kolom
No.	Nomor urut
Tahun Anggaran	Tahun Anggaran
KPPN	Nama KPPN
Pemda	Nama Pemerintah Daerah
Kewenangan	Kewenangan
Tahap	Tahap penyaluran
Jenis Dana	Jenis DAK Fisik
Bidang	Bidang DAK Fisik
Subbidang	Subbidang DAK Fisik
Nomor Kontrak	Nomor Kontrak DAK Fisik
Tanggal Kontrak	Tanggal Kontrak DAK Fisik
Nilai Kontrak	Nilai Kontrak DAK Fisik
Pelaksana	Pelaksana Kontrak Kegiatan DAK Fisik
Nomor SP2D BUD	Nomor SP2D BUD
Tanggal SP2D BUD	Tanggal SP2D BUD
Nilai SP2D BUD	Nilai SP2D BUD
Status	Status SP2D BUD
Tanggal Input	Tanggal input data dalam aplikasi
Tanggal Update Terakhir	Tanggal update data terakhir dalam aplikasi

6. Filter Data



Filter Data

PEMDA **WAJIB**

Pilih Pemda

JENIS DANA **WAJIB**

Pilih Jenis Dana

BIDANG **WAJIB**

Pilih Bidang

SUB BIDANG **WAJIB**

Pilih Sub Bidang

TAHAP **WAJIB**

Pilih Tahap

STATUS

Pilih Status

ISILAH SEMUA KOLOM WAJIB SEBELUM MELANJUTKAN.

No	Item	Keterangan	Validasi
1.	Pemda	Pilihan pemda	Harus Diisi
2.	Jenis Dana	Jenis Dana DAK Fisik	Harus Diisi
3.	Bidang	Bidang DAK Fisik	Harus Diisi
4.	Subbidang	Subbidang DAK Fisik	Harus Diisi
5.	Tahap	Tahap penyaluran	Harus Diisi
6.	Status	Status SP2D BUD	<tidak ada>

7. Ubah Status Reviu Data SP2D BUD

Ketika user mengklik data pada kolom status, maka akan tampil popup untuk mengubah status. Klik tombol kirim jika ingin mengubah status, klik tombol “x” di pojok kanan atas jika tidak ingin mengubah status. Untuk merubah status data SP2D BUD menjadi direviu APIP, hanya bisa dilakukan terhadap data SP2D BUD yang statusnya Diinput Dinas.

Ubah Status SP2D BUD

STATUS SP2D BUD **WAJIB**

Diinput Dinas Direview APIP

PERHATIAN!

Setelah data disetujui/ditolak, data tidak dapat diubah kembali oleh user Dinas. Aktifitas ini tidak bisa dikembalikan.

KIRIM

8. Ubah Status Persetujuan APIP

Ketika user mengklik data pada kolom status, maka akan tampil popup untuk mengubah status. Klik tombol kirim jika ingin mengubah status, klik tombol "x" di pojok kanan atas jika tidak ingin mengubah status. Untuk merubah status data SP2D BUD menjadi Disetujui APIP atau Ditolak APIP, hanya bisa dilakukan terhadap data SP2D BUD kegiatan yang statusnya Direviu APIP.

Ubah Status SP2D BUD

STATUS SP2D BUD **WAJIB**

Direview APIP Disetujui APIP Ditolak APIP

PERHATIAN!

Setelah data disetujui/ditolak, data tidak dapat diubah kembali oleh user Dinas. Aktifitas ini tidak bisa dikembalikan.

KIRIM

9. Lain-lain <tidak ada>

D. VOLUME DAN CAPAIAN OUTPUT

1. Deskripsi Menu

Menampilkan data capain volume dan output kegiatan DAK Fisik

2. Akses ke Menu

- Klik Menu
- Klik Modul DAK Fisik 2023
- Klik Menu Daftar Volume dan Capaian Output

3. Tampilan

The screenshot shows the 'Volume dan Capaian Output Kegiatan' interface. At the top, there are filters for 'JENIS DANA | DAK FISIK PENUGASAN', 'BIDANG | EF4', 'SUB BIDANG | EF4002', and '+1 LAINNYA'. Below the filters is a table with the following columns: 'NO.', 'RINCIAN KEGIATAN NO KONTRAK JUDUL KONTRAK', 'NILAI KONTRAK REALISASI SP2D BUD', 'DETAIL RINCIAN KEGIATAN', 'KONTRAK' (sub-columns: VOLUME, SATUAN), 'REALISASI CAPAIAN OUTPUT' (sub-columns: SELESAI, BELUM SELESAI, PERSENTASE), 'FOTO & LOKASI KEGIATAN', and 'STATUS'.

4. Penjelasan Tampilan

Item Kolom	Penjelasan Kolom
No.	Nomor urut
Rincian Kegiatan	Rincian Kegiatan DAK Fisik
No Kontrak	Nomor Kontrak Kegiatan DAK Fisik
Judul Kontrak	Judul Kontrak Kegiatan DAK Fisik
Nilai Kontrak	Nilai Kontrak Kegiatan DAK Fisik
Realisasi SP2D BUD	Realisasi SP2D BUD Kegiatan DAK Fisik
Detail Rincian Kegiatan	Detil Rincian Kegiatan DAK Fisik
Kontak (Volume)	Volume output kontrak
Kontrak (Satuan)	Satuan output kontrak
Realisasi Capaian Output (Selesai)	Realisasi volume output yang telah selesai
Realisasi Capaian Output (Belum Selesai)	Realisasi volume output yang belum selesai
Realisasi Capaian Output (persentase)	Persentase realisasi capaian output kegiatan
Foto dan Lokasi Kegiatan	Foto dan titik koordinat lokasi kegiatan DAK Fisik
Status	Status data volume dan capaian output

5. Filter dan Validasi

Filter Data ×

PEMDA WAJIB

Pilih Pemda ▼

JENIS DANA WAJIB

Pilih Jenis Dana ▼

BIDANG WAJIB

Pilih Bidang ▼

SUB BIDANG WAJIB

Pilih Sub Bidang ▼

TAHAP WAJIB

Pilih Tahap ▼

STATUS

Pilih Status ▼

No	Item	Penjelasan	Validasi
1.	Pemda	Pilihan Pemda	Harus Diisi
2.	Jenis Dana	Jenis Dana DAK Fisik	Harus Diisi
3.	Bidang	Bidang DAK Fisik	Harus Diisi
4.	Subbidang	Subbidang DAK Fisik	Harus Diisi
5.	Tahap	Tahap Penyaluran DAK Fisik	Harus Diisi
6.	Status	Status SP2D BUD	<tidak ada>

6. Foto Lokasi dan Kegiatan

Detail Foto & Lokasi Kegiatan ×


JUDUL KONTRAK

Pembangunan Tangki Septik Skala Individual Kel. Kasimpureng Kec. Ujungbulu

RINCIAN KEGIATAN DETAIL RINCIAN KEGIATAN

Pembangunan tangki septik skala individual p KASIMPURENG

Foto Kegiatan



LOKASI KEGIATAN

+
-

Nama Lokasi Tidak Ditemukan
×

No	Item	Keterangan
1.	Judul Kontrak	Nama judul kontrak yang diinput
2.	Rincian Kegiatan	Penjelasan rincian kegiatan
3.	Detail rincian kegiatan	Penjelasan lebih lanjut terkait kegiatan
4.	Foto kegiatan	foto kegiatan DAK Fisik
5.	Lokasi kegiatan	Tagging lokasi kegiatan

7. Ubah Status Reviu Data Output

Ketika user mengklik data pada kolom status, maka akan tampil popup untuk mengubah status. Klik tombol kirim jika ingin mengubah status, klik tombol “x” di pojok kanan atas jika tidak ingin mengubah status. Untuk merubah status data output menjadi direviu APIP, hanya bisa dilakukan terhadap data output yang statusnya Diinput Dinas.

8. Ubah Status Persetujuan APIP

Ketika user mengklik data pada kolom status, maka akan tampil popup untuk mengubah status. Klik tombol kirim jika ingin mengubah status, klik tombol “x” di pojok kanan atas jika tidak ingin mengubah status. Untuk merubah status data Output menjadi Desetujui APIP atau Ditolak APIP, hanya bisa dilakukan terhadap data Output kegiatan yang statusnya Direviu APIP.

9. Lain-lain

<tidak ada>

E. NILAI RENCANA PENYELESAIAN KEGIATAN

1. Deskripsi Menu

Menampilkan daftar nilai rencana penyelesaian kegiatan DAK Fisik untuk memperhitungkan nilai penyaluran tahap 3.

2. Akses ke Menu

- Klik Menu
- Klik Modul DAK Fisik 2023
- Klik Menu Nilai Rencana Penyelesaian Kegiatan

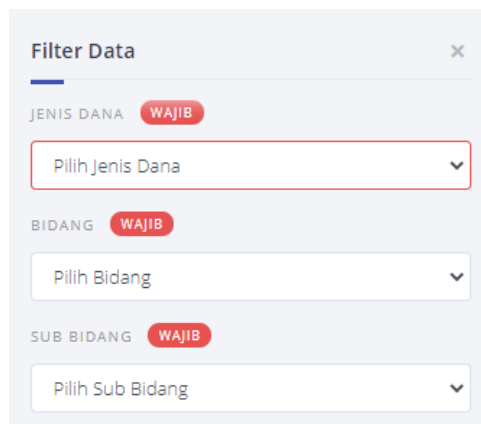
3. Tampilan

NO.	TAHUN ANGGARAN KPPN	PEMDA	JENIS DANA BIDANG SUBBIDANG	MENU KEGIATAN RINCIAN KEGIATAN	DETAIL RINCIAN KEGIATAN	JUDUL NOMOR TANGGAL DOKUMEN	NILAI KONTRAK	STATUS NRPK	NILAI PENYERAPAN	NILAI NRPK	STATUS
-----	---------------------	-------	-----------------------------	--------------------------------	-------------------------	-----------------------------	---------------	-------------	------------------	------------	--------

4. Penjelasan Tampilan

Item Kolom	Penjelasan Kolom
No.	Nomor urut
Tahun Anggaran	Tahun Anggaran
KPPN	Nama KPPN
Pemda	Nama Pemerintah Daerah
Jenis Dana	Jenis DAK Fisik
Bidang	Bidang DAK Fisik
Subbidang	Subbidang DAK Fisik
Menu Kegiatan	Menu Kegiatan DAK Fisik
Rincian Kegiatan	Rincian Kegiatan DAK Fisik
Detil Rincian Kegiatan	Detil Rincian Kegiatan DAK Fisik
Judul	Judul Kontrak
Nomor	Nomor Kontrak
Tanggal Dokumen	Tanggal Kontrak
Nilai Kontrak	Nilai Kontrak
Status NRPK	Jenis Status NRPK
Nilai Penyerapan	Nilai Penyerapan DAK Fisik
Nilai NRPK	Nilai NRPK
Status	Status Data NRPK

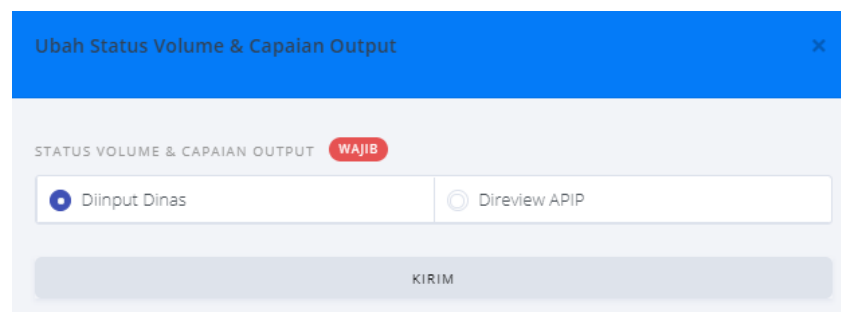
5. Filter dan Validasi



No	Item	Penjelasan	Validasi
1.	Jenis Dana	Jenis Dana DAK Fisik	Harus Diisi
2.	Bidang	Bidang DAK Fisik	Harus Diisi
3.	Subbidang	Subbidang DAK Fisik	Harus Diisi

6. Ubah Status Reviu Data NRPK

Ketika user mengeklik data pada kolom status, maka akan tampil popup untuk mengubah status. Klik tombol kirim jika ingin mengubah status, klik tombol “x” di pojok kanan atas jika tidak ingin mengubah status. Untuk merubah status data output menjadi direviu APIP, hanya bisa dilakukan terhadap data output yang statusnya Diinput Dinas.



7. Uba Status Persetujuan APIP

Ketika user mengeklik data pada kolom status, maka akan tampil popup untuk mengubah status. Klik tombol kirim jika ingin mengubah status, klik tombol “x” di pojok kanan atas jika tidak ingin mengubah status. Untuk merubah status data Output menjadi Desetujui APIP atau Ditolak APIP, hanya bisa dilakukan terhadap data Output kegiatan yang statusnya Direviu APIP.

Ubah Status Volume & Capaian Output

STATUS VOLUME & CAPAIAN OUTPUT WAJIB

Direview APIP Disetujui APIP Ditolak APIP

KIRIM

8. Lain-lain

Penjelasan Status NRPK

1. Dilaksanakan Sesuai Kontrak Awal, maka nilai NRPK akan otomatis sebesar Nilai Kontrak.
2. Dilaksanakan dengan Addendum Kontrak turun, maka nilai NRPK diisi secara manual oleh user dinas. Nilai NRPK tidak dapat lebih tinggi dari nilai kontrak dan tidak dapat lebih rendah dari nilai realisasi penyerapan.
3. Dilaksanakan dengan Addendum Kontrak naik, maka nilai NRPK akan otomatis sebesar Nilai Kontrak.
4. Tidak dilaksanakan, maka nilai NRPK akan otomatis sebesar Nilai Realisasi Penyerapan.

F. LAPORAN REALISASI PENYERAPAN DANA DAN CAPAIAN OUTPUT

1. Deskripsi Menu

Menampilkan data realisasi penyerapan dana dan capaian output kegiatan DAK Fisik

2. Akses ke Menu

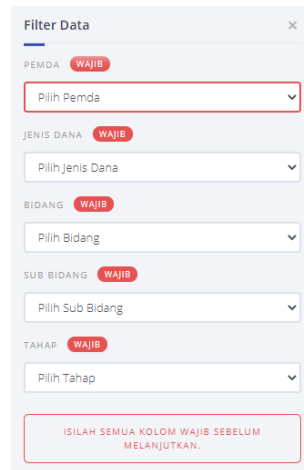
- Klik Menu
- Klik Modul DAK Fisik 2023
- Klik Menu Daftar Laporan Realisasi Penyerapan Dana dan Capaian Output

3. Tampilan

4. Penjelasan Tampilan

Item Kolom	Penjelasan Kolom
No.	Nomor urut
Bidang	Bidang DAK Fisik
Subbidang	Subbidang DAK Fisik
Pagu	Pagu Alokasi DAK Fisik
Penyaluran	Jumlah DAK Fisik yang disalurkan
Tahap Sebelumnya	Jumlah pembayaran DAK Fisik dan RKUD melalui SP2D BUD pada tahap sebelumnya
Tahap Ini	Jumlah pembayaran DAK Fisik dan RKUD melalui SP2D BUD pada tahap ini
Kumulatif s.d. Tahap Ini	Jumlah pembayaran DAK Fisik dan RKUD melalui SP2D BUD kumulatif sampai dengan tahap ini
Persentase Penyerapan Dana	Persentase penyerapan dana DAK Fisik dari jumlah yang telah disalurkan dar RKUN
Sisa Dana di RKUD	Jumlah sisa dana yang ada di RKUD
Persentase capaian output	Persentase yang menyatakan capaian output
Cetak LHR	Form untuk mencetak hasil reuiu APIP

5. Filter dan Validasi



No	Item	Penjelasan	Validasi
1.	Pemda	Pilih Pemda	Harus Diisi
2.	Jenis Dana	Jenis DAK Fisik	Harus Diisi
3.	Bidang	Bidang DAK Fisik	Harus Diisi
4.	Sub Bidang	Subbidang DAK Fisik	Harus Diisi
5.	Tahap	Tahap Penyaluran DAK Fisik	Harus Diisi

6. Cetak LHR

User dapat mencetak hasil reviu dengan menge-klik tombol cetak pada kolom cetak LHR kemudian mengisi form berikut



No	Item	Penjelasan	Validasi
1.	OPD Pelaksana Kegiatan	OPD yang melaksanakan kegiatan	Harus Diisi
2.	Nomor Kertas Kerja Reviu	Nomor Kertas Kerja Reviu	Harus Diisi
3.	Direviu Oleh	Nama Pereviu	Harus Diisi
4.	Nama Inspektur Daerah	Nama Inspektur Daerah	Harus Diisi
5.	Lokasi Cetak	Nama Lokasi	Harus Diisi
6.	Tanggal Cetak	Tanggal Cetak	Harus Diisi

7. Lain-lain

<tidak ada>

G. UPLOAD DOKUMEN PENYALURAN

1. Deskripsi Menu

Menampilkan Dokumen Persyarata Penyaluran

2. Akses ke Menu

- Klik Menu
- Klik Modul DAK Fisik 2023
- Klik Menu Upload Dokumen Penyaluran

3. Tampilan

Dokumen Penyaluran DAK Fisik

EXCEL PDF FILTER

FILTER: PEMDA | 2204 CARI DI HALAMAN... Q

NO.	TAHUN ANGGARAN KPPN	PEMDA	DANA BIDANG SUB BIDANG	PERIODE PENYALURAN	JENIS LAPORAN	FILE	TANGGAL UPLOAD
^ v	^ v	^ v	^ v	^ v	^ v	^ v	^ v

4. Penjelasan Tampilan

Item Kolom	Penjelasan Kolom
No.	Nomor
Tahun Anggaran	Tahun Anggaran DAK Fisik
KPPN	Nama KPPN
Pemda	Nama Pemda
Bidang	Bidang DAK Fisik
Subbidang	Subbidang DAK Fisik
Periode Penyaluran	Tahapan Penyaluran
Jenis Laporan	Jenis Dokumen Penyaluran DAK Fisik
File	File Dokumen Penyaluran DAK Fisik
Tanggal Upload	Tanggal Upload Dokumen Penyaluran DAK Fisik

5. Filter dan Validasi

Filter Data ×

JENIS DANA

Pilih Jenis Dana ▼

BIDANG

Pilih Bidang ▼

SUB BIDANG

Pilih Sub Bidang ▼

PERIODE PENYALURAN

Pilih Periode Penyaluran ▼

No	Item	Penjelasan	Validasi
1.	Jenis Dana	Jenis Dana DAK Fisik	<tidak ada>
2.	Bidang	Bidang DAK Fisik	<tidak ada>
3.	Sub Bidang	Subbidang DAK Fisik	<tidak ada>
4.	Periode Penyaluran	Periode Penyaluran	<tidak ada>

6. Lain-lain

Download File

User dapat mendownload dengan mengklik nama file pada salah satu baris di kolom file

H. STATUS SYARAT PENYALURAN DAK FISIK

1. Deskripsi Menu

Menampilkan status syarat penyaluran DAK Fisik. Pada menu ini user dapat melihat dan mengunduh data status syarat penyaluran DAK Fisik

2. Akses ke Menu

- Klik Menu
- Klik Modul DAK Fisik 2023
- Klik Menu Status Syarat Penyaluran DAK Fisik

3. Tampilan

4. Penjelasan Tampilan

Item Kolom	Penjelasan Kolom
Nama Pemda	Nama Pedma
Jenis Dana	Jenis DAK Fisik
Bidang	Bidang DAK Fisik
Sub Bidang	Subbidang DAK Fisik
Periode Penyaluran	Periode Penyaluran
Realisasi Penyerapan Dana > 90%	Status Persyaratan minimal penyerapan dana
Capaian Output > 70%	Status Persyaratan minimal capaian output
Foto Per Kegiatan Dengan Titik Koordinat	Status Foto Detil Kegiatan DAK Fisik
Dokumen Realisasi Penyerapan Dana Dan Capaian Output	Status Realisasi Penyerapan dana dan capaian output
Dokumen Laporan Reviu APIP	Status Dokumen Laporan Reviu APIP
Dokumen Nilai Rencana Penyelesaian Kegiatan	Status Dokumen Nilai Rencana Penyelesaian Kegiatan
Dokumen Laporan Sisa DAK TAYL	Status Dokumen Laporan Sisa DAK Fisik Tahun Anggaran Yang Lalu
Status Syarat Penyaluran	Status syarat penyaluran
Proyeksi Penyaluran	Proyeksi Jumlah Penyaluran DAK Fisik
Keterangan/Catatan	Keterangan

5. Filter dan Validasi



Filter Data

JENIS DANA **WAJIB**

Pilih Jenis Dana

BIDANG **WAJIB**

Pilih Bidang

SUB BIDANG **WAJIB**

Pilih Sub Bidang

PERIODE PENYALURAN **WAJIB**

Pilih Periode Penyaluran

ISILAH SEMUA KOLOM WAJIB SEBELUM MELANJUTKAN.

No	Item	Penjelasan	Validasi
1.	Jenis Dana	Jenis Dana DAK Fisik	Harus Diisi
2.	Bidang	Bidang DAK Fisik	Harus Diisi
3.	Sub Bidang	Subbidang DAK Fisik	Harus Diisi
4.	Periode Penyaluran	Periode Penyaluran	Harus Diisi

6. Lain-lain

<tidak ada>