

**PANDUAN OMSPAN 2020**  
**MODUL DAK FISIK**  
**TAHAP 2**  
**LEVEL DINAS**

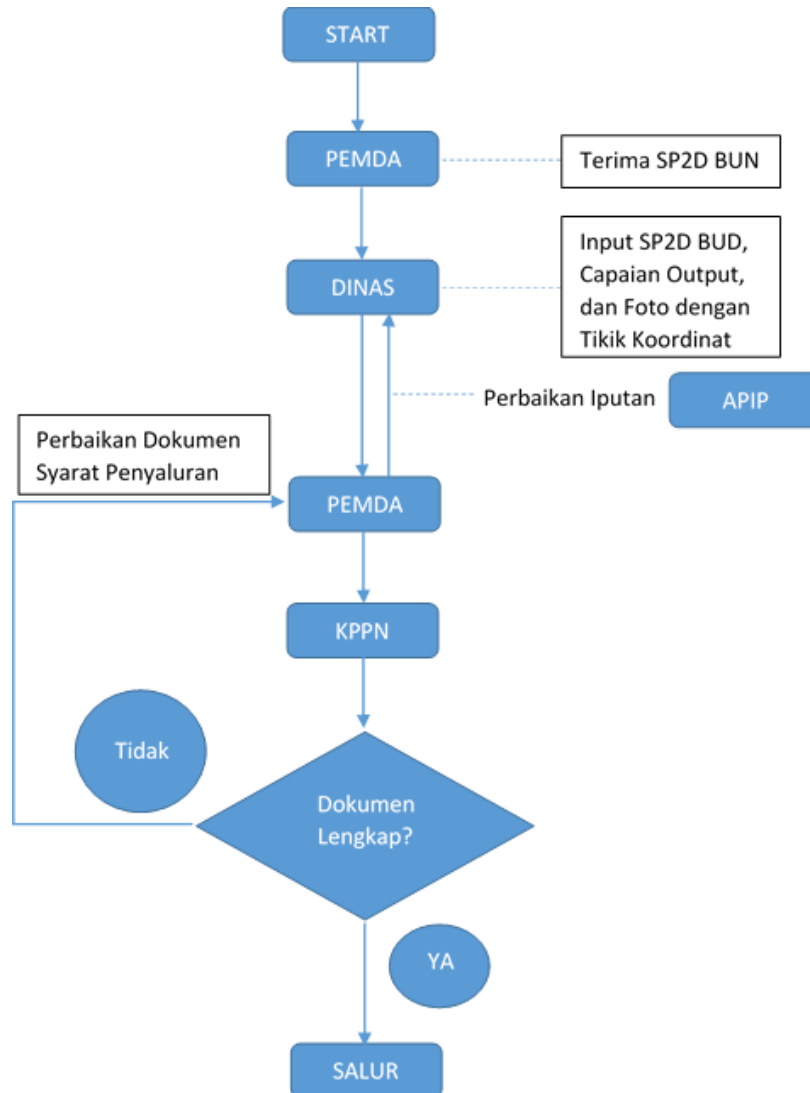
## DAFTAR ISI

LEVEL DINAS.....	4
A. ALUR PORSES BISNIS.....	4
B. DAFTAR SP2D BUN.....	5
1. Deskripsi Menu.....	5
1. Akses ke Menu.....	5
2. Tampilan.....	5
3. Penjelasan Tampilan.....	5
4. Filter dan Validasi.....	6
5. Lain-lain.....	6
C. DAFTAR SP2D BUD.....	7
1. Deskripsi Menu.....	7
2. Akses ke Menu.....	7
3. Tampilan.....	7
4. Penjelasan Tampilan.....	7
5. Filter dan Validasi.....	8
6. Tambah Data.....	8
7. Ubah Data.....	9
8. Hapus Data.....	10
9. Lain-lain.....	10
D. DAFTAR VOLUME DAN CAPAIAN OUTPUT.....	11
1. Deskripsi Menu.....	11
2. Akses ke Menu.....	11
3. Tampilan.....	11
4. Penjelasan Tampilan.....	11
5. Filter dan Validasi.....	12
6. Rekam Data Detil Volume dan Capaian Output.....	12
7. Rekam Detil Foto dan Lokasi Kegiatan.....	13
8. Lain-lain.....	15
E. LAPORAN REALISASI DAN CAPAIAN OUTPUT.....	16
1. Deskripsi Menu.....	16

2.	Akses ke Menu .....	16
3.	Tampilan.....	16
4.	Penjelasan Tampilan .....	16
5.	Filter dan Validasi.....	17
6.	Lain-lain.....	17
F.	LAPORAN REKAPITULASI SP2D BUD.....	18
1.	Deskripsi Menu .....	18
2.	Akses ke Menu .....	18
3.	Tampilan.....	18
4.	Penjelasan Tampilan .....	18
5.	Filter dan Validasi.....	18
6.	Lain-lain.....	19

## LEVEL DINAS

### A. ALUR PORSES BISNIS



\*Dokumen syarat penyaluran tahap 2

1. Dokumen Laporan Realisasi Penyerapan dan Capaian Output Kegiatan Tahap 1
2. Dokumen Rekapitulasi SP2D BUD Tahap 1
3. Dokumen Laporan Reviu APIP Tahap 1

## B. DAFTAR SP2D BUN

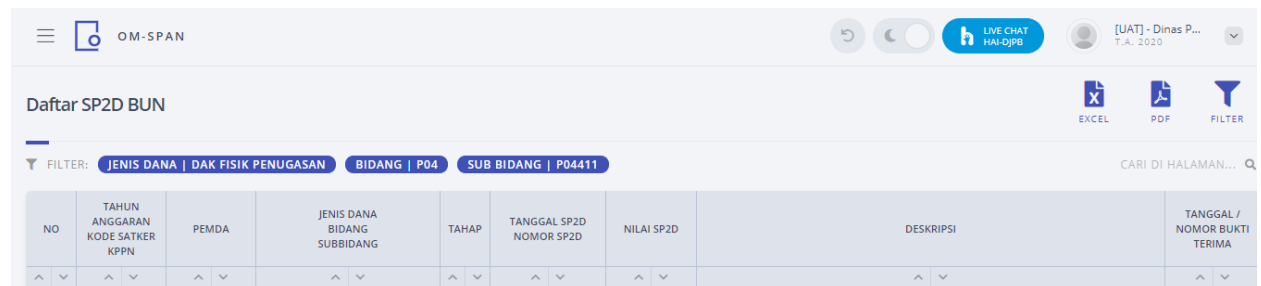
### 1. Deskripsi Menu

Menampilkan data daftar SP2D BUN

#### 1. Akses ke Menu

- Klik Menu
- Klik Modul DAK Fisik 2020
- Klik Menu Daftar SP2D BUN

#### 2. Tampilan



The screenshot shows the 'Daftar SP2D BUN' interface. At the top, there is a navigation bar with 'OM-SPAN' and a search bar. Below the navigation bar, there are filter buttons for 'JENIS DANA | DAK FISIK PENUGASAN', 'BIDANG | P04', and 'SUB BIDANG | P04411'. The main area contains a table with the following columns: NO, TAHUN ANGGARAN KODE SATKER KPPN, PEMDA, JENIS DANA BIDANG SUBBIDANG, TAHAP, TANGGAL SP2D NOMOR SP2D, NILAI SP2D, DESKRIPSI, and TANGGAL / NOMOR BUKTI TERIMA. Each column has a small arrow icon below it, indicating it is a dropdown menu.

Gambar 1. Daftar SP2D BUN

#### 3. Penjelasan Tampilan

Item Kolom	Penjelasan Kolom
No.	Nomor urut
Tahun Anggaran	Tahun Anggaran
Kode Satker KPPN	Kode Satker KPPN dan Nama KPPN
Pemda	Nama Pemerintah Daerah
Jenis Dana	Nama Jenis DAK Fisik
Bidang	Nama Bidang DAK Fisik
Subbidang	Nama Subbidang DAK Fisik
Tahap	Tahap penyaluran DAK Fisik
Tanggal SP2D	Tanggal SP2D BUN
Nomor SP2D	Nomor SP2D BUN
Nilai SP2D	Nilai yang tercantum dalam SP2D
Deskripsi	Keterangan dari SP2D BUN
Tanggal/ Nomor Bukti terima	Tanggal dan nomor bukti penerimaan SP2D BUN oleh pemerintah daerah

#### 4. Filter dan Validasi

**Filter Data** ×

JENIS DANA **WAJIB**

Pilih Jenis Dana ▼

BIDANG **WAJIB**

Pilih Bidang ▼

SUB BIDANG

Pilih Sub Bidang ▼

ISILAH SEMUA KOLOM WAJIB SEBELUM  
MELANJUTKAN.

No	Item	Penjelasan	Validasi
1.	Jenis Dana	Jenis DAK Fisik	Harus diisi
2.	Bidang	Bidang DAK Fisik	Harus diisi
3.	Subbidang	Subbidang DAK Fisik	<tidak ada>

#### 5. Lain-lain

<tidak ada>

## C. DAFTAR SP2D BUD

### 1. Deskripsi Menu

Menampilkan daftar SP2D BUD

### 2. Akses ke Menu

- Klik Menu
- Klik Modul DAK Fisik 2020
- Klik Menu Daftar SP2D BUD

### 3. Tampilan

NO.	TAHUN ANGGARAN KPPN	PEMDA KEWENANGAN TAHAP	JENIS DANA BIDANG SUBBIDANG	NOMOR KONTRAK TANGGAL KONTRAK NILAI KONTRAK PELAKSANA	NOMOR SP2D BUD TANGGAL SP2D BUD	NILAI SP2D BUD	STATUS	TANGGAL INPUT TANGGAL UPDATE TERAKHIR	ACTIONS
^ v	^ v	^ v	^ v	^ v	^ v	^ v	^ v	^ v	^ v

Gambar 2. Daftar SP2D BUD

### 4. Penjelasan Tampilan

Item Kolom	Penjelasan Kolom
No.	Nomor urut
Tahun Anggaran	Tahun Anggaran
KPPN	Nama KPPN
Pemda	Nama Pemerintah Daerah
Kewenangan	Kewenangan
Tahap	Tahap penyaluran
Jenis Dana	Jenis DAK Fisik
Bidang	Bidang DAK Fisik
Subbidang	Subbidang DAK Fisik
Nomor Kontrak	Nomor Kontrak DAK Fisik
Tanggal Kontrak	Tanggal Kontrak DAK Fisik
Nilai Kontrak	Nilai Kontrak DAK Fisik
Pelaksana	Pelaksana Kontrak Kegiatan DAK Fisik
Nomor SP2D BUD	Nomor SP2D BUD
Tanggal SP2D BUD	Tanggal SP2D BUD
Nilai SP2D BUD	Nilai SP2D BUD
Status	Status SP2D BUD
Tanggal Input	Tanggal input data dalam aplikasi
Tanggal Update Terakhir	Tanggal update data terakhir dalam aplikasi
Actions	Aksi untuk mengubah dan menghapus data

## 5. Filter dan Validasi

No	Item Kolom	Keterangan Kolom	Validasi
1.	Jenis Dana	Jenis Dana DAK Fisik	Harus Diisi
2.	Bidang	Bidang DAK Fisik	Harus Diisi
3.	Subbidang	Subbidang DAK Fisik	Harus Diisi
4.	Tahap	Tahap Penyaluran DAK Fisik	Harus Diisi
5.	Status	Status SP2D BUD	<tidak ada>

## 6. Tambah Data

Ketika user mengeklik tombol tambah, maka akan tampil popup untuk menambah data. Untuk melakukan penambahan data, user harus melakukan filter terlebih dahulu. Untuk menambah data SP2D BUD harus dilakukan langkah-langkah sebagai berikut:

- Pilih Menu Kegiatan, Rincian Kegiatan, dan Kontrak Kegiatan



No	Item	Penjelasan	Validasi
1.	Menu Kegiatan	Menu Kegiatan yang terdapat pada Rencana Kegiatan	Harus Diisi
2.	Rincian Kegiatan	Rincian Kegiatan Kegiatan yang terdapat pada Rencana Kegiatan	Harus Diisi
3.	Kontrak	Kontrak Kegiatan DAK Fisik yang telah terdaftar	Harus Diisi

b. Mengisi Detil SP2D BUD

Tambah Data SP2D BUD (2/2: Detail SP2D BUD) ×

Nomor - Judul Kontrak/ Dokumen	Tgl Kontrak/ Dokumen Pelaksana Kegiatan	Tgl Mulai-Selesai	Nilai Kegiatan Realisasi SP2D	SP2D BUN Tersedia SP2D BUD Direkam
090/006/I/2020 SURAT PERINTAH TUGAS PERRJALANAN DINAS	02-01-2020 DINAS PEKERJAAN UMUM KABUPATEN WONOGIRI	03-01-2020 20-12-2020	49,000,000 30,000,000	2,043,532,750 1,330,000,000

NOMOR SP2D BUD WAJIB

TANGGAL SP2D BUD WAJIB

NILAI SP2D BUD WAJIB

TAHAP WAJIB Pilih Tahap ▼

ISILAH SEMUA KOLOM WAJIB SEBELUM MELANJUTKAN.

No	Item	Penjelasan	Validasi
1.	Nomor SP2D BUD	Nomor SP2D BUD	Harus Diisi
2.	Tanggal SP2D BUD	Tanggal SP2D BUD	Harus Diisi
3.	Nilai SP2D BUD	Nilai SP2D BUD	Harus Diisi
4.	Tahap	Tahap penyaluran	Harus Diisi

7. Ubah Data

Ketika User meng-klik link ubah pada salah satu baris di kolom Aksi, maka akan tampil popup form untuk ubah data. Level Dinas tidak bisa mengubah data yang sudah disetujui atau ditolak oleh Pemda.

Ubah Data SP2D BUD (2/2: Detail SP2D BUD) ✕

Nomor - Judul Kontrak/ Dokumen	Tgl Kontrak/ Dokumen Pelaksana Kegiatan	Tgl Mulai- Selesai	Nilai Kegiatan Realisasi SP2D	SP2D BUN Tersedia SP2D BUD Direkam
090/006/I/2020 SURAT PERINTAH TUGAS PERJALANAN DINAS	02-01-2020 DINAS PEKERJAAN UMUM KABUPATEN WONOGIRI	03-01-2020 20-12-2020	49,000,000 30,000,001	2,043,532,750 1,330,000,001

NOMOR SP2D BUD WAJIB

TANGGAL SP2D BUD WAJIB

NILAI SP2D BUD WAJIB

TAHAP WAJIB

PERHATIAN!  
Nomor SP2D BUD ini telah digunakan sebelumnya, yakin untuk menggunakannya kembali?

ISILAH SEMUA KOLOM WAJIB SEBELUM MELANJUTKAN.

No	Item	Penjelasan	Validasi
1.	Nomor SP2D BUD	Nomor SP2D BUD	Harus Diisi
2.	Tanggal SP2D BUD	Tanggal SP2D BUD	Harus Diisi
3.	Nilai SP2D BUD	Nilai SP2D BUD	Harus Diisi
4.	Tahap	Tahap penyaluran	Harus Diisi

## 8. Hapus Data

Ketika user meng-klik link hapus pada salah satu baris di kolom Aksi, maka akan tampil popup konfirmasi untuk hapus data. Klik tombol "YAKIN" jika ingin menghapus, klik tombol "x" di pojok kanan atas jika tidak ingin menghapus. Level Dinas tidak bisa menghapus data yang sudah disetujui atau ditolak Pemda

Hapus Data ✕

PERHATIAN  
Anda Yakin akan menghapus data ini?

YAKIN

## 9. Lain-lain

<tidak ada>

## D. DAFTAR VOLUME DAN CAPAIAN OUTPUT

### 1. Deskripsi Menu

Menampilkan daftar volume dan capaian output kegiatan DAK Fisik

### 2. Akses ke Menu

- Klik Menu
- Klik Modul DAK Fisik 2020
- Klik Menu Volume dan Capaian Output Kegiatan

### 3. Tampilan

NO.	RINCIAN KEGIATAN NO KONTRAK JUDUL KONTRAK	DETAIL RINCIAN KEGIATAN	KONTRAK		REALISASI CAPAIAN OUTPUT			FOTO & LOKASI KEGIATAN	STATUS
			VOLUME	SATUAN	SELESAI	BELUM SELESAI	PERSENTASE		

Gambar 3. Daftar Volume dan Capaian Output Kegiatan

### 4. Penjelasan Tampilan

Item Kolom	Penjelasan Kolom
No.	Nomor urut
Rincian Kegiatan	Rincian Kegiatan DAK Fisik
No Kontrak	Nomor Kontrak Kegiatan DAK Fisik
Judul Kontrak	Judul Kontrak Kegiatan DAK Fisik
Detail Rincian Kegiatan	Detil Rincian Kegiatan DAK Fisik
Kontak (Volume)	Volume output kontrak
Kontrak (Satuan)	Satuan output kontrak
Realisasi Capaian Output (Selesai)	Realisasi volume output yang telah selesai
Realisasi Capaian Output (Belum Selesai)	Realisasi volume output yang belum selesai
Realisasi Capaian Output (persentase)	Persentase realisasi capaian output kegiatan
Foto dan Lokasi Kegiatan	Foto dan titik koordinat lokasi kegiatan DAK Fisik
Status	Status data volume dan capaian output

## 5. Filter dan Validasi

No	Item	Penjelasan	Validasi
1.	Jenis Dana	Jenis Dana DAK Fisik	Harus Diisi
2.	Bidang	Bidang DAK Fisik	Harus Diisi
3.	Subbidang	Subbidang DAK Fisik	Harus Diisi
4.	Tahap	Tahap Penyaluran DAK Fisik	Harus Diisi
5.	Status	Status Volume dan Capaian Output	<tidak ada>

## 6. Rekam Data Detil Volume dan Capaian Output

Ketika user meng-klik link angka pada salah satu baris detil rincian kegiatan di kolom realisasi penyerapan output (selesai), maka akan tampil popup untuk merekam data volume dan capaian output

No	Item	Penjelasan	Validasi
1.	Volume Selesai	Volume Output kegiatan yang telah selesai	Harus Diisi
2.	Volume Belum Selesai	Volume output kegiatan yang belum selesai	Tidak bisa diubah
3.	Persentase Capaian Output	Persentase Realisasi Capaian Output	Harus Diisi
4.	Tahap	Tahap Penyaluran DAK Fisik	Tidak bisa diubah
5.	Kontrak ini belum memiliki realisasi SP2D BUD	Apabila akan mengisi capaian output yang belum terdapat SP2D BUD akan muncul validasi untuk merekam capaian output yang belum terdapat SP2D BUD	Harus diisi

## 7. Rekam Detil Foto dan Lokasi Kegiatan

Ketika user meng-klik link angka pada salah satu baris detil rincian kegiatan di kolom foto dan lokasi kegiatan, maka akan tampil popup untuk merekam data foto dan titik koordinat lokasi kegiatan. Untuk merekam foto dan lokasi kegiatan dilakukan langkah-langkah sebagai berikut:

### a. Mengisi Foto Kegiatan

Detail Foto & Lokasi Kegiatan
✕

**JUDUL KONTRAK**

Rehabilitasi ruang kelas dengan tingkat kerusakan minimal sedang beserta perabotnya


**RINCIAN KEGIATAN**

Rehabilitasi ruang kelas dengan tingkat kerusu

**DETAIL RINCIAN KEGIATAN**

SMP NEGERI 39 BULUKUMBA


**Foto Kegiatan**



Anda dapat mengunggah hingga 4 foto.

Update

**LOKASI KEGIATAN**



Leaflet | Powered by Esri | Map data © OpenStreetMap contributors

KIRIM

No	Item	Penjelasan	Validasi
1.	Judul Kontrak	Judul Kontrak DAK Fisik	Tidak bisa diubah
2.	Rincian Kegiatan	Rincian Kegiatan DAK Fisik	Tidak bisa diubah
3.	Detil Rincian Kegiatan	Detil Rincian Kegiatan DAK Fisik	Tidak bisa diubah
4.	Foto Kegiatan	Foto kegiatan DAK Fisik	Harus ada
5.	Lokasi Keiatan	Lokasi kegiatan DAK Fisik	Harus ada

b. Update Foto Kegiatan

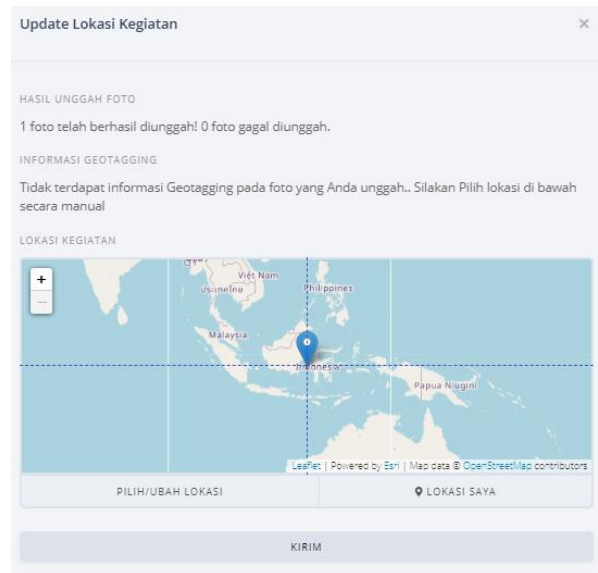
Klik tombol “Update” pada foto kegiatan. Proses ini akan mengganti foto yang telah diunggah sebelumnya (apabila ada)

No	Item	Penjelasan	Validasi
1.	Foto 1 (JPG)	Foto Kegiatan DAK Fisik dengan format JPG	Harus Diisi
2.	Foto 2 (JPG)	Foto Kegiatan DAK Fisik dengan format JPG	<tidak ada>
3.	Foto 3 (JPG)	Foto Kegiatan DAK Fisik dengan format JPG	<tidak ada>
4.	Foto 4 (JPG)	Foto Kegiatan DAK Fisik dengan format JPG	<tidak ada>

c. Update Lokasi Kegiatan

Apabila foto telah terdapat informasi geotagging, maka titik lokasi kegiatan akan otomatis terisi seperti pada gambar sebagai berikut:

Apabila foto belum terdapat informasi geotagging, maka titik lokasi kegiatan akan diinput secara manual seperti pada gambar sebagai berikut:



8. Lain-lain  
<tidak ada>

## E. LAPORAN REALISASI DAN CAPAIAN OUTPUT

### 1. Deskripsi Menu

Menampilkan data laporan capaian realisasi penyerapan dana dan capaian output kegiatan

### 2. Akses ke Menu

- Klik Menu
- Klik Modul DAK Fisik 2020
- Klik Menu Laporan realisasi Penyerapan Dana dan Capaian Output

### 3. Tampilan

NO.	BIDANG SUBBIDANG	PAGU	PENYALURAN	REALISASI PEMBAYARAN DARI RKUD MELALUI SP2D DAERAH			PERSENTASE PENYERAPAN DANA	SISA DANA DI RKUD	PERSENTASE CAPAIAN OUTPUT
				TAHAP SEBELUMNYA	TAHAP INI	KUMULATIF S.D. TAHAP INI			
^	^	^	^	^	^	^	^	^	^

Gambar 4. Laporan realisasi Penyerapan Dana dan Capaian Ouput

### 4. Penjelasan Tampilan

Item Kolom	Penjelasan Kolom
No.	Nomor urut
Bidang	Bidang DAK Fisik
Subbidang	Subbidang DAK Fisik
Pagu	Pagu Alokasi DAK Fisik
Penyaluran	Jumlah DAK Fisik yang disalurkan
Tahap Sebelumnya	Jumlah pembayaran DAK Fisik dan RKUD melalui SP2D BUD pada tahap sebelumnya
Tahap Ini	Jumlah pembayaran DAK Fisik dan RKUD melalui SP2D BUD pada tahap ini
Kumulatif s.d. Tahap Ini	Jumlah pembayaran DAK Fisik dan RKUD melalui SP2D BUD kumulatif sampai dengan tahap ini
Persentase Penyerapan Dana	Persentase penyerapan dana DAK Fisik dari jumlah yang telah disalurkan dar RKUN
Sisa Dana di RKUD	Jumlah sisa dana yang ada di RKUD
Persentase capaian output	Persentase yang menyatakan capaian output



## 5. Filter dan Validasi

No	Item	Penjelasan	Validasi
1.	Jenis Dana	Jenis Dana DAK Fisik	Harus Diisi
2.	Bidang	Bidang DAK Fisik	Harus Diisi
3.	Subbidang	Subbidang DAK Fisik	Harus Diisi
4.	Tahap	Tahap Penyaluran DAK Fisik	Harus Diisi
5.	Status	Status SP2D BUD	<tidak ada>

## 6. Lain-lain

Formula perhitungan capaian output pada aplikasi OMSPAN untuk 1 kontrak yang terdapat beberapa detil rincian kegiatan adalah sebagai berikut:

Contoh:

- Kontrak A senilai 100 untuk 1 detil rincian kegiatan; sudah terdapat SP2D BUD
- Kontrak B senilai 300 untuk 3 detil rincian kegiatan (I=100; II=150; III=50); sudah terdapat SP2D
- Kontrak B merupakan 1 kontrak yang terdiri lebih dari 1 detil rincian kegiatan

Perhitungan capaian output

Kontrak	Detil Rincian Kegiatan	Nilai Detil Rincian Kontrak	%Capaian Output Real	Bobot Kontrak	%Capaian Output Tertimbang
(1)	(2)	(3)	(4)	(5)= (4)/Total Kontrak	(6) = (4) x (5)
A	1	100	75%	0,25	18,75%
B	I	100	0%	0,25	0,00%
	II	150	50%	0,375	18,75%
	III	50	100%	0,125	12,50%
<b>Total</b>		<b>400</b>			<b>50,00%</b>

## F. LAPORAN REKAPITULASI SP2D BUD

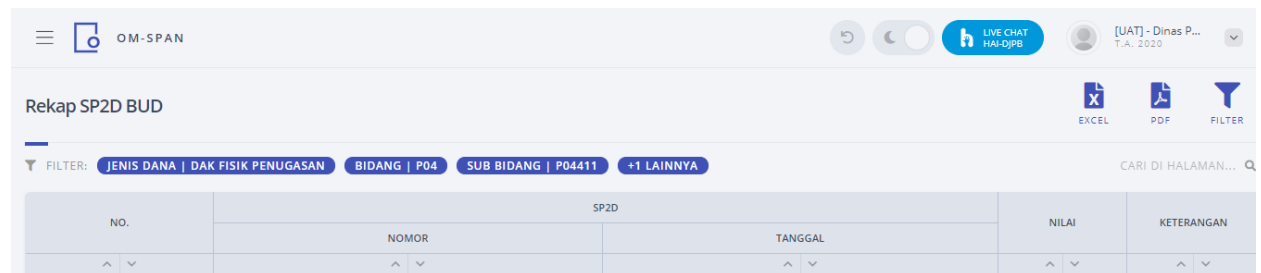
### 1. Deskripsi Menu

Menampilkan Daftar rekapitulasi SP2D BUD

### 2. Akses ke Menu

- Klik Menu
- Klik Modul DAK Fisik 2020
- Klik Menu Laporan Rekapitulasi SP2D BUD

### 3. Tampilan



Gambar 5. Daftar Kontrak Kegiatan

### 4. Penjelasan Tampilan

Item Kolom	Penjelasan Kolom
No.	Nomor urut
Nomor SP2D	Nomor SP2D BUD
Tanggal SP2D	Tanggal SP2D BUD
Nilai	Nilai SP2D BUD
Keterangan	Keterangan lebih lanjut terkait SP2D BUD dimaksud

### 5. Filter dan Validasi

No	Item	Penjelasan	Validasi
1.	Jenis Dana	Jenis DAK Fisik	Harus Diisi
2.	Bidang	Bidang DAK Fisik	Harus Diisi
3.	Sub Bidang	Subbidang DAK Fisik	Harus Diisi
4.	Tahap	Tahap penyaluran DAK Fisik	Harus Diisi

6. Lain-lain

<tidak ada>