



KEMENTERIAN KEUANGAN REPUBLIK INDONESIA
DIREKTORAT JENDERAL PERBENDAHARAAN
DIREKTORAT SISTEM INFORMASI DAN TEKNOLOGI PERBENDAHARAAN
GEDUNG PRIJADI PRAPTOSUHARDJO III LANTAI 3, JALAN DR. WAHIDIN II NOMOR 3, JAKARTA, 10710
TELEPON (021) 3516976, 3449230 EXT. 5326 FAKSIMILE (021) 3516976

Nomor : S- 2790 /PB.8/2018
Lampiran : 1 Lampiran
Sifat : **Segera**
Hal : Bimbingan Teknis Mandiri Aplikasi SAKTI Modul Anggaran
KPPN dan Kanwil Ditjen Perbendaharaan

23 Maret 2018

Yth.

1. Para Kepala Kantor Wilayah Direktorat Jenderal Perbendaharaan
2. Para Kepala Kantor Pelayanan Perbendaharaan Negara di seluruh Indonesia

Sehubungan dengan pelaksanaan *Piloting* SAKTI Tahap III di lingkungan Kementerian Keuangan, dengan ini kami sampaikan hal-hal sebagai berikut:

1. Pelaksanaan Implementasi SAKTI diatur dalam Peraturan Menteri Keuangan nomor 223/PMK.05/2015 tanggal 15 Desember 2015 tentang Pelaksanaan *Piloting* Sistem Aplikasi Keuangan Tingkat Instansi, sebagaimana terakhir telah diubah dengan PMK nomor 185/PMK.08/2017 tanggal 4 Desember 2017.
2. Berdasarkan Surat Direktur Sistem Penganggaran Ditjen Anggaran No. S-21/AG.7/2018 tanggal 14 Februari 2018 tentang *Piloting* SAKTI Modul Penganggaran kepada seluruh jajaran Kantor Pusat Eselon I lingkup Kementerian Keuangan, Ditjen Anggaran menyatakan bahwa Modul Anggaran SAKTI sudah siap untuk digunakan dalam penyusunan RKAKL/DIPA dan proses revisi DIPA.
3. Agar Modul Penganggaran SAKTI dapat digunakan dengan baik, perlu dilakukan bimbingan teknis secara mandiri oleh Kanwil DJPb dan KPPN kepada satker yang menjadi unit *piloting* SAKTI, baik lingkup DJPb, maupun kantor vertikal DJKN, BPPK dan Sekretariat Jenderal Kementerian Keuangan. Bimtek ini juga sekaligus sebagai upaya pemenuhan Target capaian IKU pada Kanwil DJPB dan KPPN pada triwulan I yang mencakup penyelenggaraan bimtek SAKTI Modul Penganggaran.
4. Untuk memastikan agar bimbingan teknis mandiri berjalan dengan lancar, Direktorat SITP akan menyediakan sarana server pelatihan, petunjuk teknis, materi pelatihan, jadwal pelatihan, dan data RKAKL/DIPA. Selain itu juga disiapkan media komunikasi dan konsultasi melalui *video conference* menggunakan aplikasi *zoom* dengan *meeting id*: 976 411 4411 selama bimbingan teknis berlangsung, dari tanggal 26 Maret s.d 3 April 2018.
5. Kantor Wilayah DJPb agar melakukan koordinasi dan monitoring atas penyelenggaraan bimbingan teknis tersebut.
6. Panduan pelaksanaan serta jadwal pelaksanaan bimbingan teknis mandiri ditetapkan sebagaimana terlampir.

Demikian disampaikan, atas perhatian dan kerjasama Saudara diucapkan terima kasih.



Direktur,

Sudarto

NIP 196904091989121001

Tembusan :
Direktur Jenderal Perbendaharaan

PELAKSANAAN BIMBINGAN TEKNIS MANDIRI APLIKASI SAKTI MODUL ANGGARAN

A. Latar Belakang

Pelaksanaan *Piloting* SAKTI tahap IIIB yang telah diatur dalam PMK Nomor 185/PMK.05/2017 tentang Perubahan Kedua Atas Peraturan Menteri Keuangan Nomor 223/PMK.05/2015 tentang Pelaksanaan *Piloting* Sistem Aplikasi Keuangan Tingkat Instansi. Sampai dengan saat ini satuan kerja yang telah menggunakan Aplikasi SAKTI telah mencapai 540 satker yang meliputi satuan kerja lingkup Ditjen Perbendaharaan dan satuan kerja lingkup Kementerian Keuangan.

Saat ini perkembangan penggunaan aplikasi SAKTI tidak hanya untuk mengajukan proses tagihan namun juga digunakan dalam penyusunan Rencana Kerja dan Anggaran Kementerian Negara/Lembaga (RKAK/L). Terkait hal tersebut KPPN dan Kanwil Ditjen Perbendaharaan diharapkan untuk melakukan *transfer knowledge* berupa bimbingan teknis (bimtek) mandiri kepada satuan kerja mitra *pairing piloting* SAKTI. Bimtek mandiri akan fokus pada aplikasi SAKTI Modul Anggaran yang akan digunakan dalam proses revisi pada tahun 2018 dan penyusunan RKAK/L tahun 2019.

B. Dasar Hukum

- Peraturan Menteri Keuangan Nomor 185/PMK.05/2017 tentang Perubahan Kedua Atas Peraturan Menteri Keuangan Nomor 223/PMK.05/2015 tentang Pelaksanaan *Piloting* Sistem Aplikasi Keuangan Tingkat Instansi.

C. Gambaran dan Ketentuan Bimbingan Teknis Mandiri

1. Bimtek mandiri Modul Anggaran adalah bimtek aplikasi SAKTI Modul Anggaran yang diberikan oleh KPPN dan Kanwil Ditjen Perbendaharaan kepada satuan kerja mitra *pairing piloting* SAKTI Tahap IIIB. Jadwal pelaksanaan bimtek mandiri dapat dilihat pada Lampiran II.
2. Agar pelaksanaan bimtek berjalan dengan lancar, sebelum pelaksanaan bimtek KPPN dan Kanwil Ditjen Perbendaharaan diharapkan telah melakukan instalasi dan mengakses aplikasi SAKTI yang akan digunakan. Daftar persiapan training mandiri dapat dilihat pada Lampiran III.
3. Selama pelaksanaan bimtek mandiri Direktorat SITP membuka saluran komunikasi dan konsultasi melalui aplikasi *zoom* dengan *meeting id*: 976 411 4411.
4. Aplikasi *zoom* dapat diunduh secara mandiri di alamat www.zoom.us maupun *playstore/ appstore*, panduan instalasi dan penggunaan aplikasi *zoom* dapat dilihat pada Lampiran IV.
5. Konsep pelaksanaan bimtek mandiri adalah dengan praktek langsung aplikasi SAKTI oleh peserta bimtek dari masing-masing unit *piloting*. Kemudian apabila ditemukan kendala dapat langsung dikonsultasikan kepada Direktorat SITP melalui aplikasi *zoom* pada saat pelaksanaan bimtek mandiri berlangsung.

**Jadwal Bimtek Online melalui Video Conference oleh Direktorat SITP
Bimtek SAKTI Modul Anggaran**

No.	Peserta	Jadwal
1.	KPPN dan Kantor Wilayah Lingkup: <ul style="list-style-type: none">• Kanwil DJPb Prov. Aceh• Kanwil DJPb Prov. Sumatera Utara• Kanwil DJPb Prov. Sumatera Barat• Kanwil DJPb Prov. Riau• Kanwil DJPb Prov. Kepulauan Riau• Kanwil DJPb Prov. Jambi• Kanwil DJPb Prov. Sumatera Selatan• Kanwil DJPb Prov. Bengkulu• Kanwil DJPb Prov. Bangka Belitung• Kanwil DJPb Prov. Lampung• Kanwil DJPb Prov. DKI Jakarta	Senin, 26 Maret 2018 Pukul 09.00 WIB s.d. Selesai
2.	KPPN dan Kantor Wilayah Lingkup: <ul style="list-style-type: none">• Kanwil DJPb Prov. Banten• Kanwil DJPb Prov. Jawa Barat• Kanwil DJPb Prov. Jawa Tengah• Kanwil DJPb Prov. Jawa Timur• Kanwil DJPb Prov. D.I. Yogyakarta• Kanwil DJPb Prov. Kalimantan Barat• Kanwil DJPb Prov. Kalimantan Tengah• Kanwil DJPb Prov. Kalimantan Selatan• Kanwil DJPb Prov. Kalimantan Timur• Kanwil DJPb Prov. Kalimantan Utara• Kanwil DJPb Prov. Bali	Selasa, 27 Maret 2018 Pukul 09.00 WIB s.d. Selesai
3.	KPPN dan Kantor Wilayah Lingkup: <ul style="list-style-type: none">• Kanwil DJPb Prov. Nusa Tenggara Barat• Kanwil DJPb Prov. Nusa Tenggara Timur• Kanwil DJPb Prov. Sulawesi Barat• Kanwil DJPb Prov. Sulawesi Tengah• Kanwil DJPb Prov. Sulawesi Selatan• Kanwil DJPb Prov. Sulawesi Tenggara• Kanwil DJPb Prov. Sulawesi Utara• Kanwil DJPb Prov. Gorontalo• Kanwil DJPb Prov. Maluku Utara• Kanwil DJPb Prov. Maluku• Kanwil DJPb Prov. Papua Barat• Kanwil DJPb Prov. Papua	Rabu, 28 Maret 2018 Pukul 09.00 WIB s.d. Selesai

4.	<p>KPPN dan Kantor Wilayah Lingkup:</p> <ul style="list-style-type: none"> • Kanwil DJPb Prov. Aceh • Kanwil DJPb Prov. Sumatera Utara • Kanwil DJPb Prov. Sumatera Barat • Kanwil DJPb Prov. Riau • Kanwil DJPb Prov. Kepulauan Riau • Kanwil DJPb Prov. Jambi • Kanwil DJPb Prov. Sumatera Selatan • Kanwil DJPb Prov. Bengkulu • Kanwil DJPb Prov. Bangka Belitung • Kanwil DJPb Prov. Lampung • Kanwil DJPb Prov. DKI Jakarta 	<p style="text-align: center;">Kamis, 29 Maret 2018 Pukul 09.00 WIB s.d. Selesai</p>
5.	<p>KPPN dan Kantor Wilayah Lingkup:</p> <ul style="list-style-type: none"> • Kanwil DJPb Prov. Banten • Kanwil DJPb Prov. Jawa Barat • Kanwil DJPb Prov. Jawa Tengah • Kanwil DJPb Prov. Jawa Timur • Kanwil DJPb Prov. D.I. Yogyakarta • Kanwil DJPb Prov. Kalimantan Barat • Kanwil DJPb Prov. Kalimantan Tengah • Kanwil DJPb Prov. Kalimantan Selatan • Kanwil DJPb Prov. Kalimantan Timur • Kanwil DJPb Prov. Kalimantan Utara • Kanwil DJPb Prov. Bali 	<p style="text-align: center;">Senin, 2 April 2018 Pukul 09.00 WIB s.d. Selesai</p>
6.	<p>KPPN dan Kantor Wilayah Lingkup:</p> <ul style="list-style-type: none"> • Kanwil DJPb Prov. Nusa Tenggara Barat • Kanwil DJPb Prov. Nusa Tenggara Timur • Kanwil DJPb Prov. Sulawesi Barat • Kanwil DJPb Prov. Sulawesi Tengah • Kanwil DJPb Prov. Sulawesi Selatan • Kanwil DJPb Prov. Sulawesi Tenggara • Kanwil DJPb Prov. Sulawesi Utara • Kanwil DJPb Prov. Gorontalo • Kanwil DJPb Prov. Maluku Utara • Kanwil DJPb Prov. Maluku • Kanwil DJPb Prov. Papua Barat • Kanwil DJPb Prov. Papua 	<p style="text-align: center;">Selasa, 3 April 2018 Pukul 09.00 WIB s.d. Selesai</p>

**DAFTAR PERSIAPAN TRAINING MANDIRI
KPPN DAN KANWIL DITJEN PERBENDAHARAAN
MODUL ANGGARAN**

No.	MATERI	KETERANGAN
1.	INSTALLER	<i>Installer-SAKTI-FAM-Client-01508-20180320.exe</i> Silakan unduh di: ftp://10.100.88.42/EUT_SAKTI/
2.	DAFTAR PENGGUNA	Gunakan user SAKTI PRODUCTION yang mempunyai akses ke modul Penganggaran dengan ketentuan seperti contoh berikut: ➤ User: OPERATOR: oprN_xxxxxx (N = kode operator) APPROVER: kpa_xxxxxx - xxxxxx = kode Satker - tanpa menggunakan NIP ➤ pass: sakti123
3.	PETUNJUK TEKNIS	Silakan unduh di: ftp://10.100.88.42/JUKNIS_SAKTI/PENGANGGARAN/
4.	SUSUNAN ACARA	<i>Acara Training SAKTI Penganggaran.xlsx</i> Silakan unduh di: ftp://10.100.88.42/EUT_SAKTI/
5.	SAMPEL ADK DIPA	Silakan unduh di: ftp://10.100.88.42/Bimtek_SAKTI/ADK/ADK_DIPA_2018/

CATATAN:

Akses <ftp://10.100.88.42/EUT>

User: eutsakti

Pass: saktiEUT123#

PANDUAN PENGGUNAAN ZOOM.US MOBILE MEETING AND VIDEO SEMINAR

Software yang di tujukan untuk web conference dan mobile meeting berbasis internet .
Aplikasi zoom tersedia dalam berbagai platform baik yang bersifat mobile (smartphone)
seperti android dan ios, maupun desktop seperti Windows dan Macintosh.

PRASYARAT


Perangkat anda pastikan memiliki :


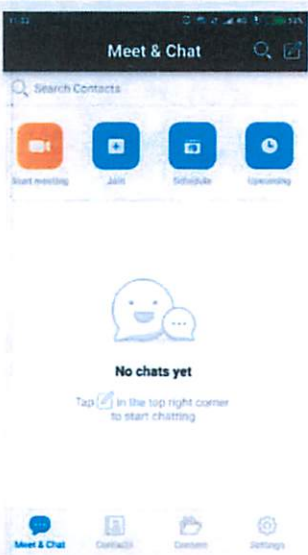

1. Koneksi jaringan Internet
2. Web Camera (baik yang terpisah maupun built in)

Langkah Langkah Aktifasi



Pilih Sesuai Platform yang di miliki.

A. Android

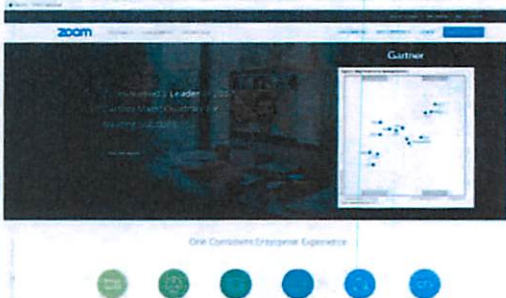
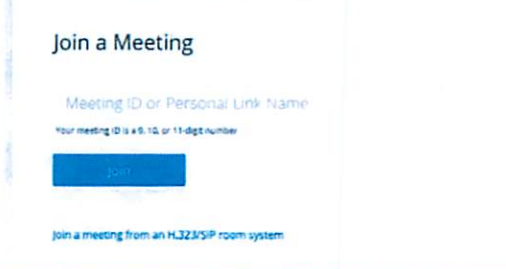
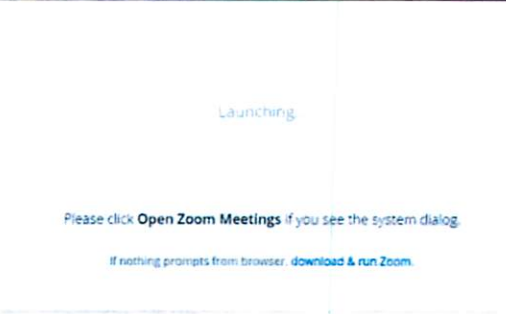
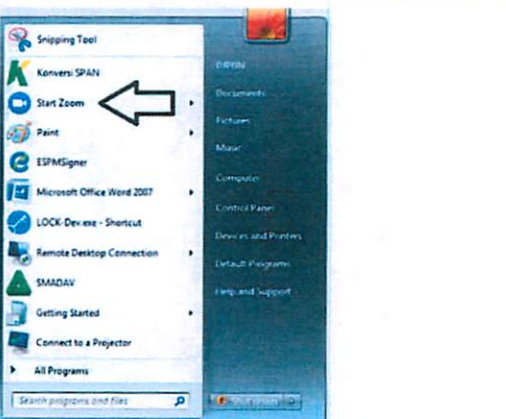

NO	AKTIFITAS	VIEWER
1	Buka PLAYSTORE Ketik ZOOM CLOUD MEETING	 A screenshot of an Android smartphone home screen. The screen displays a grid of application icons. At the top, there are icons for 'Papan', 'SD Papan', and 'Galeri Foto'. Below these are icons for 'Gmail', 'Telegram', and 'Zoom'. Further down are icons for 'Papan', 'WordPress', 'Gmail', 'Calendar', 'Messenger', and 'Gmail'. At the bottom are icons for 'WhatsApp', 'Gmail', 'Phone', and 'Gmail'. The Zoom app icon is circled in red.


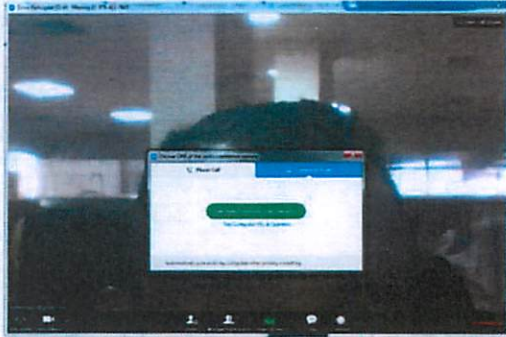
<p>2</p>	<p>KLIK : ZOOM.US Pilih Menu : JOIN A MEETING</p>	 <p>The image shows the Zoom mobile app's login screen. It has a blue background with the 'zoom' logo at the top. Below the logo is a 'Sign In' button. At the bottom, there are two smaller buttons: 'Sign Up' and 'Join a Meeting'.</p>
<p>3</p>	<p>Pilih Menu : JOIN</p>	 <p>The image shows the 'Meet & Chat' screen in the Zoom app. At the top, there's a search bar for contacts. Below it are four icons: 'Start meeting', 'Join', 'Schedule', and 'Upcoming'. In the center, there's a 'No chats yet' message with a smiley face icon and a note to tap in the top right corner to start chatting. At the bottom, there are icons for 'Meet & Chat', 'Contacts', 'Content', and 'Settings'.</p>
<p>4</p>	<p>INPUT KODE MEETING : 976.411.4411</p>	 <p>The image shows the 'Join a Meeting' screen in the Zoom app. It displays a 'Meeting ID' field with a dropdown arrow. Below that is a section 'Join with a personal link name' showing the email 'miftahwazni@gmail.com'. There is a 'Join Meeting' button. Below the button, there are instructions: 'If you received an invitation link, tap on the link to join the meeting.' Under 'JOIN OPTIONS', there are two toggle switches: 'Don't Connect To Audio' and 'Turn Off My Video', both currently turned off. At the bottom, there is a numeric keypad with digits 1-9, 0, a decimal point, and a green arrow button.</p>

B. IOS



NO	AKTIFITAS	VIEWER
1	Masuk ke dalam APP STORE Itunes Ketik : ZOOM CLOUD MEETING	
2	Pilih Menu : JOIN A MEETING INPUT KODE MEETING : 976.411. 4411	

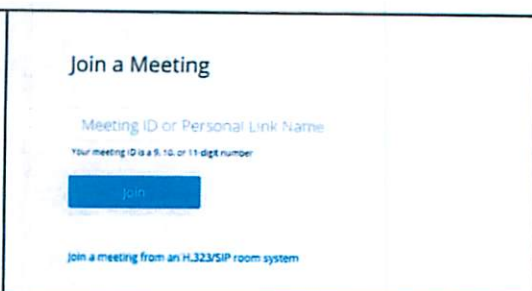
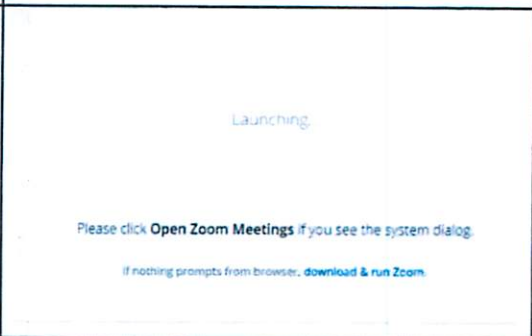
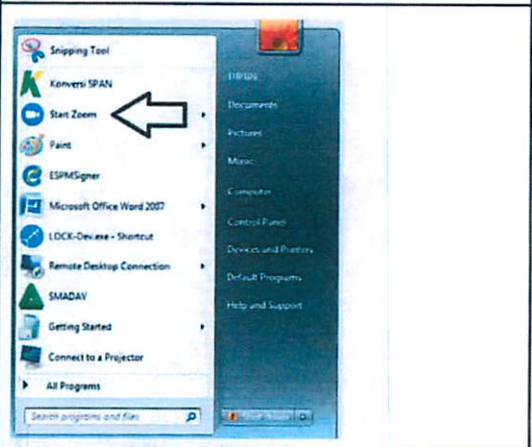
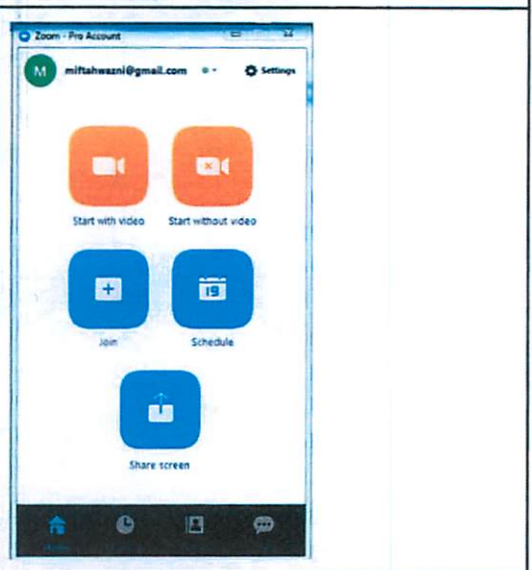
C. Windows

NO	AKTIFITAS	VIEWER
1	Buka Browser Internet Anda (INTERNET , MOZILLA , OPERA , CHROME)	
2	Ketik : ZOOM.US	
3	Pilih Menu : JOIN A MEETING	
4	INPUT KODE MEETING : 976.411. 4411	
5	Download Aplikasi Tersebut , Jika terasa terlalu lambat pilih menu DOWNLOAD & RUN ZOOM	
6	Silahkan Lakukan Pendaftaran hingga Akun Anda Terdaftar ZOOM Member	

7	Pilih Menu JOIN	
8	Pilih JOIN CONFERENCE WITH AUDIO	

D.Macintosh

NO	AKTIFITAS	VIEWER
1	Buka Browser Internet Anda (INTERNET , MOZILLA , OPERA , CHROME)	
2	Ketik : ZOOM.US	
3	Pilih Menu : JOIN A MEETING	

4	INPUT KODE MEETING : 976.411. 4411	
5	Download Aplikasi Tersebut , Jika terasa terlalu lambat pilih menu DOWNLOAD & RUN ZOOM	
6	Silahkan Lakukan Pendaftaran hingga Akun Anda Terdaftar ZOOM Member	
7	Pilih Menu JOIN	
8	Pilih JOIN CONFERENCE WITH AUDIO	