



PANDUAN PENGGUNA MPN

PEMBUATAN QRIS

VERSI 1.0



Panduan Pengguna MPN

Pembuatan QRIS

Versi 1.0

DAFTAR ISI

DAFTAR ISI.....	i
DAFTAR GAMBAR	ii
Bab 1 Pembuatan QRIS.....	3
1.1 Menu Bayar Billing	3
1.2 Menu Pembuatan QRIS	5
1.3 Menu Pada Beranda	6
Bab 2 Pencarian NTPN dengan QRIS	8
Bab 3 Contact Center	10

DAFTAR GAMBAR

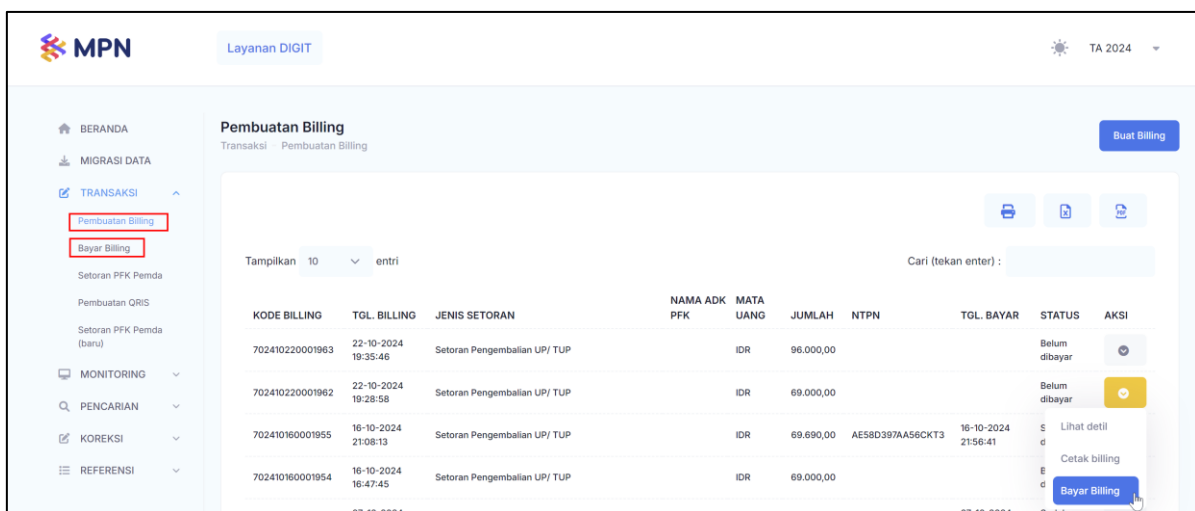
Gambar 1 Menu Bayar Billing.....	3
Gambar 2 Pembentukan QRIS 1.....	4
Gambar 3 QRIS Berhasil Dibentuk 1.....	4
Gambar 4 Tambah Data Billing	5
Gambar 5 Pembentukan QRIS 2	5
Gambar 6 QRIS Berhasil Dibentuk 2	6
Gambar 7 Menu QRIS Di Beranda	6
Gambar 8 Pembentukan QRIS 3	7
Gambar 9 Pencarian NTPN QRIS	8
Gambar 10 Input Nomor Referensi QRIS	8
Gambar 11 Informasi Billing	9
Gambar 12 Contact Center HAI DJPb	10

Bab 1 Pembuatan QRIS

Ada beberapa cara untuk membuat QRIS pada kode billing yang diinginkan oleh user.

1.1 Menu Bayar Billing

User mengakses Portal Penerimaan Negara Lainnya pada alamat <https://mpn.kemenkeu.go.id/> menggunakan user DIGIT yang telah terdaftar (sudah mengajukan permohonan hak akses) pada saat pendaftaran user. Masuk ke menu 'Pembuatan Billing', pada kolom 'Aksi' klik 'Bayar Billing' atau masuk ke menu 'Bayar Billing'.



Gambar 1 Menu Bayar Billing

Pilih Metode Pembayaran dengan 'QRIS', lalu klik 'Bayar menggunakan QRIS'.

Layanan DIGIT TA 2024

Bayar Billing Kembali
 Transaksi Bayar Billing

Form Billing

Kode Billing: 702410220001962

[Cari Billing/ Cek Status](#)

Tanggal Billing: 2024-10-22 19:28:58

Tanggal Kadaluwarsa: 2024-10-29 19:28:58

Pembuat Billing: [Redacted]

Mata Uang: IDR

Nilai Setoran: 69.000

Status Setoran: Belum dibayar

Agen Pembayaran: [Redacted]

Metode Pembayaran *
QRIS

Form Pembayaran

Status QRIS *
QRIS belum dibuat

[Bayar menggunakan QRIS](#)

Gambar 2 Pembentukan QRIS 1

QRIS berhasil dibentuk.

Layanan DIGIT TA 2024

Bayar Billing Kembali
 Transaksi Bayar Billing

Form Billing

Kode Billing: 702410220001962

[Cari Billing/ Cek Status](#)

Tanggal Billing: 2024-10-22 19:28:58

Tanggal Kadaluwarsa: 2024-10-29 19:28:58

Pembuat Billing: [Redacted]

Mata Uang: IDR

Nilai Setoran: 69.000


Status Setoran: Belum dibayar

Agen Pembayaran: [Redacted]


Metode Pembayaran *
QRIS

Form Pembayaran

Status QRIS *
QRIS sudah dibuat



Modul Penerimaan Negara
 Kode Billing : 702410220001962

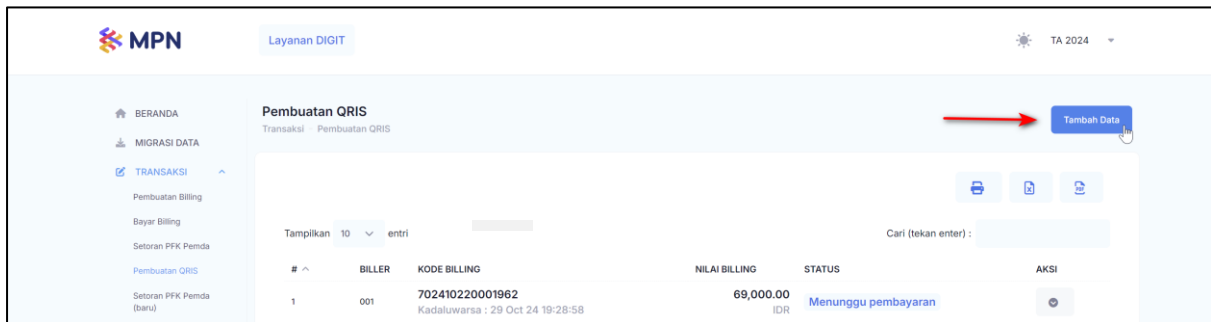


520009000990
 expired : 29-10-2024 19:28:58

Gambar 3 QRIS Berhasil Dibentuk 1

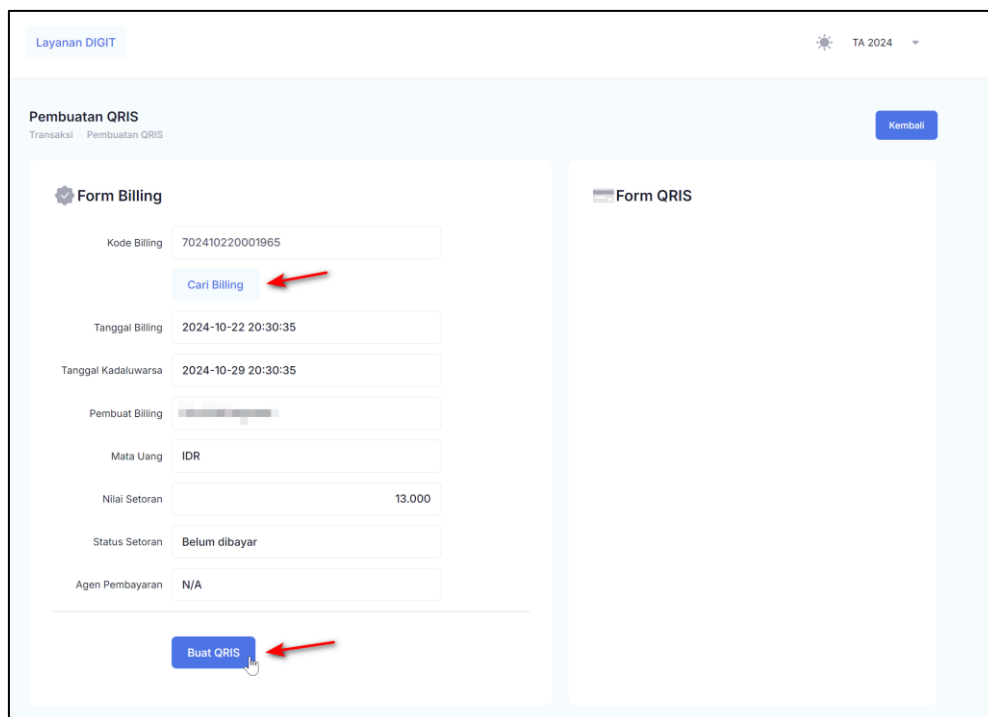
1.2 Menu Pembuatan QRIS

User masuk ke menu 'Pembuatan QRIS', lalu klik 'Tambah Data'.



Gambar 4 Tambah Data Billing

Kemudian, input kode billing. Lalu, klik 'Cari Billing'. Muncul data billing terkait. Klik 'Buat QRIS'.



Gambar 5 Pembentukan QRIS 2

QRIS berhasil dibentuk.

Gambar 6 QRIS Berhasil Dibentuk 2

1.3 Menu Pada Beranda

User tidak perlu login untuk akses ke menu ini. Menu ini tersedia di Beranda ketika user akses pertama kali halaman <https://mpn.kemenkeu.go.id/>. User input kode billing, klik centang Capcha, dan klik 'Bayar via QRIS'.

Gambar 7 Menu QRIS Di Beranda

QRIS berhasil dibentuk.



Gambar 8 Pembentukan QRIS 3

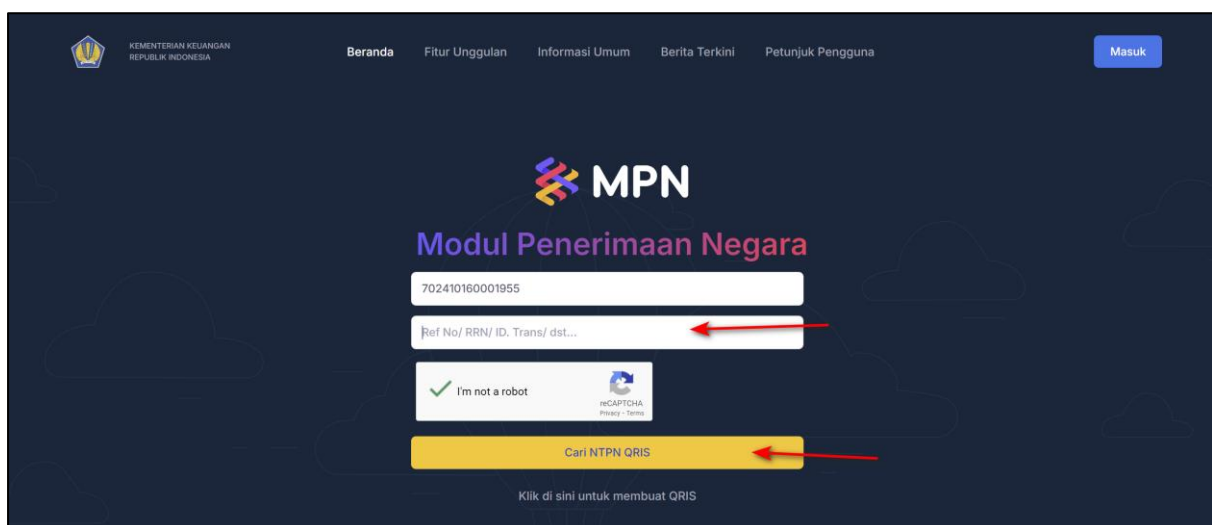
Bab 2 Pencarian NTPN dengan QRIS

Untuk mengecek transaksi penerimaan yang sudah dibayarkan dengan QRIS, user dapat akses pada menu yang tersedia di Beranda (tidak perlu login). User input kode billing, klik centang Capcha, dan klik 'Klik di sini untuk mencari NTPN Transaksi melalui QRIS'.



Gambar 9 Pencarian NTPN QRIS

Lalu, user input nomor referensi atau Retrieval Reference Number (RRN), atau nomor sejenisnya yang user dapatkan ketika bayar transaksi penerimaan dengan QRIS. Lalu, klik 'Cari NTPN QRIS'.



Gambar 10 Input Nomor Referensi QRIS

Informasi Pembayaran Billing tampil di halaman web.

Informasi Pembayaran Billing		×
Kode Billing	702410160001955	
Tanggal Billing	16-10-2024 21:08:13	
Nilai Billing	IDR 69690	
Kode K/L	999	
Kode Eselon I	99	
Kode Satker	999984	
Kode Kanal	523503000990	
Tanggal Pembayaran	2024-10-16 21:56:41	
Nama Pembayar	[REDACTED]	
STAN	001060	
NTB	241016001060	
NTPN	AE58D397AA56CKT3	

Gambar 11 Informasi Billing

Bab 3 Contact Center

Jika ada kendala dalam penggunaan aplikasi, silahkan hubungi KPPN Mitra Kerja terdekat atau HAI DJPb.



Gambar 12 Contact Center HAI DJPb